



ЗАМ, ТЭЭВРИЙН ХӨГЖЛИЙН ЯАМ

МОНГОЛ УЛСЫН ЗАМ, ТЭЭВЭР

2023

Эхний хагас жил

СТАТИСТИКИЙН ЭМХТГЭЛ



Агуулга

I. Монгол Улсын Зам, тээврийн салбарын 2023 оны эхний хагас жилийн статистик мэдээлэл.....	4
1. Захиргааны статистик мэдээлэл.....	4
1.1 Иргэний нисэхийн статистикийн үзүүлэлт	6
1.1.1 Агаарын тээврийн ачаа тээвэрлэлт.....	6
1.1.2 Агаарын тээврийн Зорчигч тээвэрлэлт.....	7
1.1.3 Олон улсын зорчигч тээвэрлэлт, тээвэрлэгч байгууллагуудын чиглэл бүрээр.....	8
1.1.4 Орон нутгийн зорчигч тээвэрлэлт, тээвэрлэгч байгууллагуудын чиглэл бүрээр.....	10
1.1.5 Нислэгийн тоо.....	11
1.1.6 Агаарын тээврийн дамжин өнгөрөлтийн нислэгийн тоо.....	12
1.1.7 Агаарын тээврийн орлого.....	12
1.1.8 Агаарын хөлгийн парк.....	13
1.1.9 Хөдөлмөр эрхлэлт.....	13
1.2 Автотээврийн статистикийн үзүүлэлт	15
1.2.1 Авто тээврийн ачаа тээвэрлэлт /боомт бүрээр/.....	15
1.2.2 Авто тээврийн Зорчигч тээвэрлэлт /хот хооронд, хот доторх, олон улс/.....	17
1.2.3 Тээврийн хэрэгслийн мэргэшсэн жолоочийн тоо.....	19
1.2.4 Зөвшөөрлийн бичигний зарцуулалт.....	20
1.2.5 Авто үйлчилгээний ангилал тогтоолгосон аж ахуйн нэгж, байгууллага, иргэн.....	20
1.3 Төмөр замын статистикийн үзүүлэлт	22
1.3.1 Ачаа тээвэрлэлт /ачааны нэр төрлөөр, дотоодод, гаргалт, оруулалт, дамжин/.....	22
1.3.2 Зорчигч тээвэрлэлт /олон улс, дотоодод, зорчигч эргэлт/.....	24
1.3.3 Ачилт буулгалт /Өртөө бүрээр/.....	25
1.3.13 Төмөр замын байгууллагын ажилтан, албан хаагчдын тоо.....	25
1.3.14 Үйлдвэрлэлийн осол, хурц хордлогын үзүүлэлт.....	26
1.4 Авто замын статистикийн үзүүлэлт	28
1.4.1 Үндэсний авто замын сүлжээний нийт урт /олон улс, орон нутаг, хучилтын төрлөөр, авто замын төрлөөр/.....	28
1.4.2 Гүүрний тоо, хэмжээ.....	30
1.4.3 Ашиглалтад орсон зам, гүүрийн барилга байгууламж.....	31
1.4.4 Авто замын тусгай зөвшөөрөл эзэмшигч байгууллагуудын тоо.....	31
1.4.6 Авто замын салбарын хөрөнгө оруулалт.....	32
1.5 Усан замын тээврийн статистикийн үзүүлэлт	42
1.5.1 Усан замын тээврийн хэрэгслийн бүртгэл аймгаар.....	42

1.5.2 Монгол Улсын далбаатай хөлөг онгоцны бүртгэл.....	43
2. Албан ёсны статистик мэдээлэл.....	44
2.1 Зам, тээврийн салбарын статистикийн нэгдсэн үзүүлэлт /Тээврийн салбарын тээсэн ачаа, зорчигч, ачаа эргэлт, зорчигч эргэлт.....	44

1. ЗАХИРГААНЫ СТАТИСТИК МЭДЭЭЛЭЛ



ИРГЭНИЙ НИСЭХИЙН САЛБАР

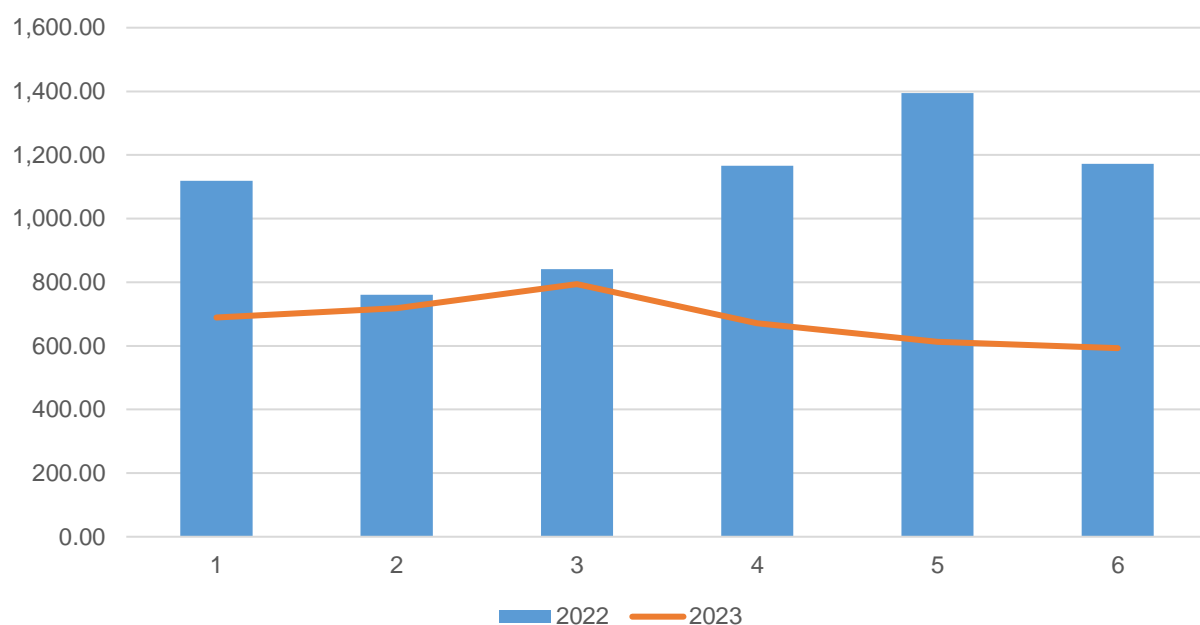


1.1 Иргэний нисэхийн салбарын статистикийн үзүүлэлт

1.1.1 Агаарын тээврийн ачаа тээвэрлэлт:

Агаарын тээврээр 2023 оны эхний хагас жилийн байдлаар 4,077.9 тн ачаа болон шуудан тээвэрлэсэн нь өмнөх оны мөн үеэс 2,374.5 тонн буюу 37%-аар буурсан байна. Нийт тээвэрлэсэн ачаа, шуудангаас олон улсад 4,068.3 тн, орон нутагт 9.6 тн ачаа, шуудан тээвэрлэсэн байна.

Агаарын тээврээр тээсэн ачааны хэмжээ



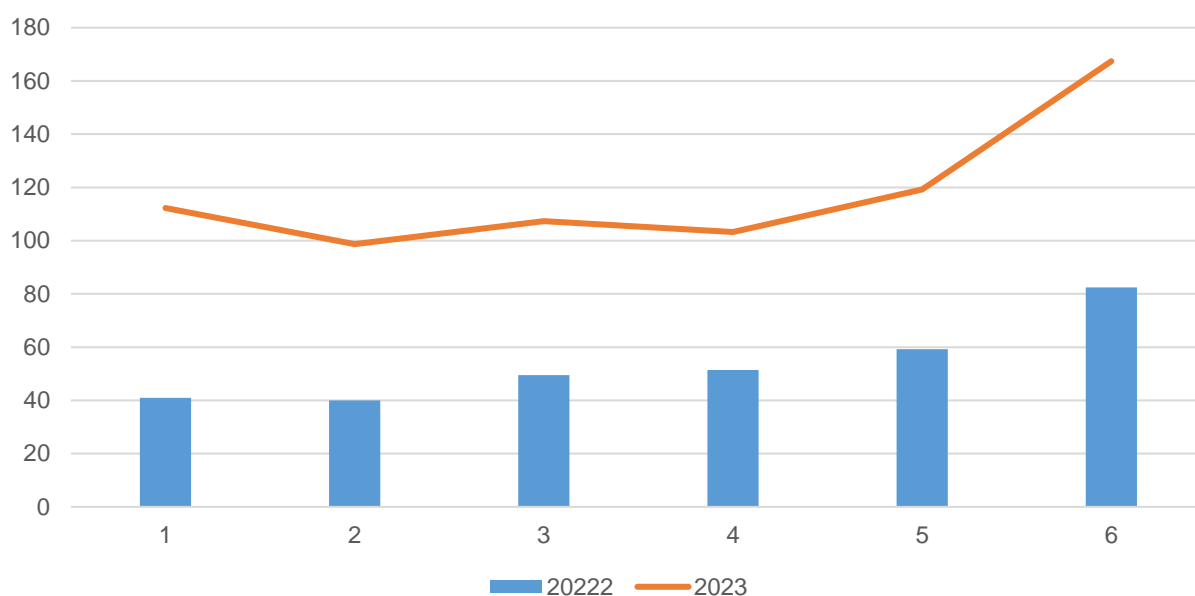
2023 оны эхний хагас жил	Улс хооронд тээсэн ачаа /тн/			Дотоодод тээсэн ачаа /тн/	Нийт тээсэн ачаа /тн/
	Үндэсний тээвэрлэгч	Гадаадын тээвэрлэгч	Нийт		
1 сар	618.7	499.3	687.8	1	688.8
2 сар	491.3	267.7	717.0	1.5	718.5
3 сар	460.3	379	793.0	1	794.0
4 сар	568.3	596.4	668.9	2.6	671.5
5 сар	389	1,004.30	610.3	1.9	612.2
6 сар	367	801.1	591.3	1.5	592.8
Нийт	2,894.6	3,547.8	4,068.4	9.5	4,077.9

1.1.2 Агаарын тээврийн зорчигч тээвэрлэлт:

Агаарын тээврээр 2023 оны эхний хагас жилийн байдлаар нийт 708,350 зорчигч тээвэрлэсэн нь өмнөх оны мөн үеэс 384,880 зорчигчоор буюу 219%-иар өссөн байна. Үүнээс олон улсад 520.2 мян.хүн, орон нутагт 188.2 хүн тээвэрлэсэн байна.

Зам, тээврийн салбарын статистикийн мэдээлэл - 2023 оны эхний хагас жил

Агаарын тээврээр тээсэн зорчигчийн тоо /мян.хүн/



I-XII сар	2022 оны эхний хагас жил			2023 оны эхний хагас жил			Харьцуулалт %
	Олон улс /Мян.хүн/	Орон нутаг /Мян.хүн/	Нийт /Мян.хүн/	Олон улс /Мян.хүн/	Орон нутаг /Мян.хүн/	Нийт /Мян.хүн/	
1 сар	19.1	21.8	40.9	82.6	29.7	112.3	275%
2 сар	18.4	21.6	40	71.3	27.4	98.7	247%
3 сар	23.1	26.4	49.5	75.4	31.9	107.3	217%
4 сар	26.2	25.2	51.4	72.9	30.3	103.2	201%
5 сар	30.4	28.8	59.2	85.6	33.7	119.3	202%
6 сар	54	28.4	82.4	132.4	35.0	167.4	203%
Нийт	171.2	152.2	323.4	520.2	188.2	708.4	219%

1.1.3 Олон улсын зорчигч тээвэрлэлт, тээвэрлэгч байгууллагуудын чиглэл бүрээр:

Агаарын тээвэрлэгч	Чиглэл	2022 оны эхний хагас жил	2023 оны эхний хагас жил	Харьцуулалт, %
Үндэсний агаарын тээвэрлэгч- чиглэл	"МИАТ" ТӨХК	74,911	267,071	357%
	Сөүл	35,875	106,881	298%
	Токио	8,930	33,561	376%
	Бээжин	92	23,962	26046%
	Хонконг		23,935	

Зам, тээврийн салбарын статистикийн мэдээлэл - 2023 оны эхний хагас жил

	Франкфурт		21,829	185%
	Фукуок	11,779	3,894	
	Бангкок	1,025	10,676	1042%
	Бусан	529	9,980	1887%
	Москва	533		
	Берлин			
	Москва-Берлин			
	Истамбул	7,477	19,668	263%
	Туркменистан		1,048	
	Сингапур		469	
	Хо Ши Мин/Тан шон нят			
	Бишкек	165		
	Брисбэн	104		
	Мальдив	833		
	Пукет	5,385	6320	117%
	Ханой	157		
	Шаржа	165		
	Пукет			
	Гуанжоу		2,471	
	Хо Ши Мин/Тан шон нят	1,004	881	88%
	Аль-Мактум	298		
	Чэжү	384		
	Куала Лумпур		1,272	
	Перт			
	Өмнөд Африк			
	Энэтхэг	266	224	84%
Үндэсний агаарын тээвэрлэгч-"Аэро Монголиа" ХХК		16.142	24,343	151%
чиглэл	Хөх хот		3,748	
	Эрхүү	1.817	3,532	194%
	Улаан-Үд			
	Новосибирск		339	
	Тяньжин		404	
	Осака			
	Анталя	6,076		
	Токио	3,057	9,560	313%
	Екатеринбург	258		
	Ташкент	258		
	Шымкент	273		
	Пукет	38		
	Ханой	4,365	6,750	155%
Үндэсний агаарын тээвэрлэгч-"Хүннү Эйр" ХХК		10,557	21,644	205%
чиглэл	Манжуур		2,729	
	Улаан-Үд	2,320	3,379	146%
	Хайлаар		442	
	Алмата		7,958	179%
	Алмата/Дели	4,440	142	
	Бангкок		95	
	Сөүл		8	
	Эрхүү		188	
	Чанша		279	
	Дели	398		
	Чэжү		351	
	Харбин		156	
	Ханой		95	
	Бишкек		84	
	Бишкек-Дели	3,283	140	
	Бишкек-Шаржа		682	
	Владивосток		1,096	

Зам, тээврийн салбарын статистикийн мэдээлэл - 2023 оны эхний хагас жил

	Манила-Чанша		1,594	
	ХонгКонг	4		
	Хабаровск		1,842	
	Захиалгат			
	Бээжин	33		
	Индира ганди	79		
	Шымкент	79		
	Адана		41	
	Бангкок/Ханой		190	
	Манила/Ханой		153	
	Захиалгат			
Үндэсний агаарын тээвэрлэгч-				
"Монголиан Эйрвэйз Карго" ХХК		476	2,403	505%
чиглэл	Улаан-Үд	476		
	Фукоук-Ханой		1,794	
	Фукоук		91	
	Ханой		182	
	Шымкент		164	
	Дубай-Шымкент		172	
Үндэсний агаарын тээвэрлэгч-"			6,403	
Изинис Эйрвэйз" ХХК			5,604	
чиглэл	Да Нанг		547	
	На Транг		285	
	Ханой			
Эйр Чайна	Бээжин		16,926	
	Хөх хот		142	
Кореан Эйр	Сөүл	17,344	71,296	411%
Аэрофлот	Москва	2,075		
Тивэй Эйр	Сөүл		8,786	
Туркиш Эйрлайнс	Стамбул	38,726	42,202	109%
Эйр Бусан	Бусан		9,936	
Ашиана Эйрлайнс	Сөүл	9,932	40,351	
ИрАэро	Эрхүү		1,035	
Крас Авиа	Красноярск		281	
Тай Виэтжэт Эйр	Бангкок		56	
СКАТ	Нурсултан			
Jeju Air	Сөүл	248	6,049	2439%
Чартер	Захиалгат	831	1,233	148%
Нийт		171,242	520,190	304%

1.1.4 Орон нутгийн зорчигч тээвэрлэлт, тээвэрлэгч байгууллагуудын чиглэл бүрээр:

Агаарын тээвэрлэгч	Чиглэл	2021 оны эхний хагас жил	2022 оны эхний хагас жил	Харьцуулалт , %
Үндэсний агаарын тээвэрлэгч-"Хүннү Эйр" ХХК		20,419	35,381	173%
чиглэл	Чойбалсан			

Зам, тээврийн салбарын статистикийн мэдээлэл - 2023 оны эхний хагас жил

	Ховд/Улаангом		754	
	Ховд	105	664	632%
	Улаангом		883	
	Өлгий		82	
	Мөрөн		1,125	
	Алтай		36	
	Даланзадгад		484	
	Баянхонгор		24	
	Баянхонгор/Ховд/Улаангом		45	
	Оюутолгой	20,314	31,284	154%
	Оюутолгой- Даланзадгад			
Үндэсний агаарын тээвэрлэгч-"Аэро Монголиа" ХХК		54,879	55,605	101%
чиглэл	Өлгий	3,962	3,121	79%
	Ховд	4,789	3,471	72%
	Улаангом	794	126	16%
	Алтай	791		
	Оюутолгой	41,054	46,331	113%
	Оюутолгой-Даланзадгад			
	Баянхонгор	87		
	Улиастай -Улаангом	351		
	Доной-Алтай	129		
	Даланзадгад	139	244	176%
	Улиастай-Алтай	334		
	Улаангом/Өлгий		47	
	Өлгий/Ховд/Улаангом		77	
	Улиастай	2,382	1,909	80%
	Мөрөн	67	279	416%
Үндэсний агаарын тээвэрлэгч- "МИАТ" ТӨХК		70,358	97,118	138%
чиглэл	Оюутолгой	70,358	96,989	138%
	Даланзадгад		8	
	Мөрөн		35	
	Ховд		86	
Геосан ХХК			56	
	Баянхонгор		11	
	Бор тал		8	
	Булган		3	
	Гурван тал		32	
	Даланзадгад		2	
Монголиан Эйрвэйз Карго		6,572		
	Таван толгой	6,088		
	Алтай	168		
	Мөрөн	253		
	Улиастай	3		
	Хатгал	60		
	Нийт	36,712	152,228	415%

1.1.5 Нислэгийн тоо:

Агаарын тээвэр 2023 оны эхний хагас жилийн байдлаар агаарын тээврийн нислэгийн тоо 8,020 нислэг гүйцэтгэсэн нь өмнөх оны мөн үеэс 2,405 удаагийн нислэгээр буюу 42%-аар өссөн байна. Үүнээс олон улсын нислэг 3,905 гүйцэтгэсэн нь өмнөх оноос 2,167 удаагийн нислэгээр буюу 55.5%-аар өссөн, харин орон нутгийн нислэгийн тоо 4,115 гүйцэтгэсэн нь 238 удаагийн нислэгээр буюу 5.8%-аар өссөн байна.

I-XII сар

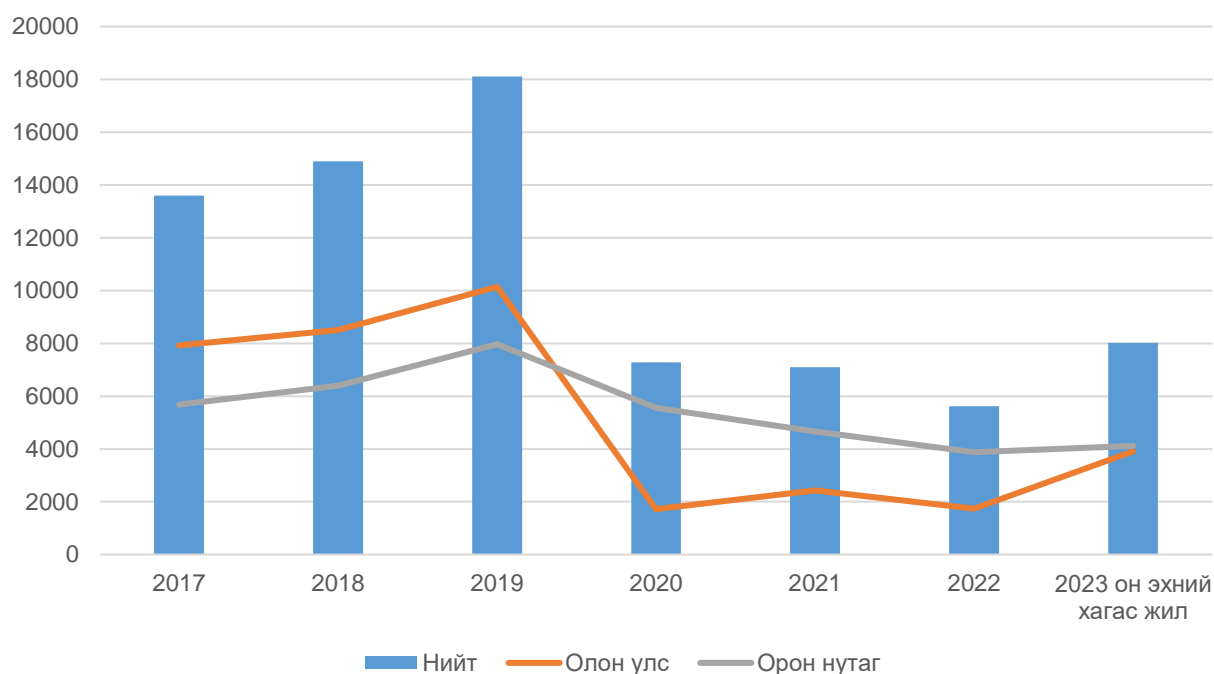
2022 оны эхний хагас жил

2023 оны эхний хагас жил

Зам, тээврийн салбарын статистикийн мэдээлэл - 2023 оны эхний хагас жил

	Олон улс	Орон нутаг	Нийт	Олон улс	Орон нутаг	Нийт	2022/2023 харьцуулалт %
1 сар	301	570	871	624	512	1,136	130%
2 сар	222	493	715	562	523	1,085	152%
3 сар	236	567	803	601	692	1,293	161%
4 сар	266	658	924	557	661	1,218	132%
5 сар	276	748	1,024	664	721	1,385	135%
6 сар	437	841	1,278	897	1,006	1,903	149%
Нийт	1,738	3,877	5,615	3,905	4,115	8,020	143%

НИСЛЭГИЙН ТОО



1.1.6 Агаарын тээврийн дамжин өнгөрөлтийн нислэгийн тоо:

Агаарын тээврийн дамжин өнгөрөлтийн нислэгийн тоо 2023 оны эхний хагас жилийн байдлаар 16,961 болсон нь өмнөх оны мөн үеэс 6,112 удаагийн нислэгээр буюу 26.5%-аар буурсан байна. Энэ нь ОХУ болон Украин улсын хооронд үүсээд буй нөхцөл байдалтай холбоотой юм.



1.1.7 Агаарын тээврийн орлого:

Агаарын үндэсний тээвэрлэгчдийн орлого 2023 оны эхний хагас жилийн байдлаар 358 тэрбум төгрөг болж, өмнөх оны мөн үеэс 208.5 тэрбум төгрөг буюу 139.5%-аар өссөн байна. Навигацийн орлого өмнөх оны мөн үеэс 10.3 тэрбум төгрөг буюу 15.3%-аар буурч, 56.8 тэрбум төгрөг болсон байна.



1.1.8 Агаарын хөлгийн парк:

Нислэгт тэнцэх чадварын гэрчилгээтэй агаарын хөлөг 2023 оны эхний хагас жилийн байдлаар 8-аар нэмэгдэж 29 болсон. Үүнд зорчигч тээврийн агаарын хөлөг 16, ачаа тээврийн 5, нисдэг тэрэг 8 байна.

1.1.9 Нисэхийн салбарын хөдөлмөр эрхлэлт:

Агаарын тээврийн салбарын нийт ажилчдын тоо 2023 оны эхний хагас жилийн байдлаар 3,373 ажилтан байна. Үүнээс Нисгэгч 127, Агаарын хөлгийн Үйлчлэгч 182, Инженер, техникийн ажилчид 746, Бусад 2,210 ажилчид ажиллаж байна. Мөн нийт ажилчдын 1,130 хүн буюу 33.5%-ийг эмэгтэй, үлдсэн 2,243 буюу 66.5%-ийг эрэгтэй ажилчид тус тус эзэлж байна.



АВТО ТЭЭВРИЙН САЛБАР

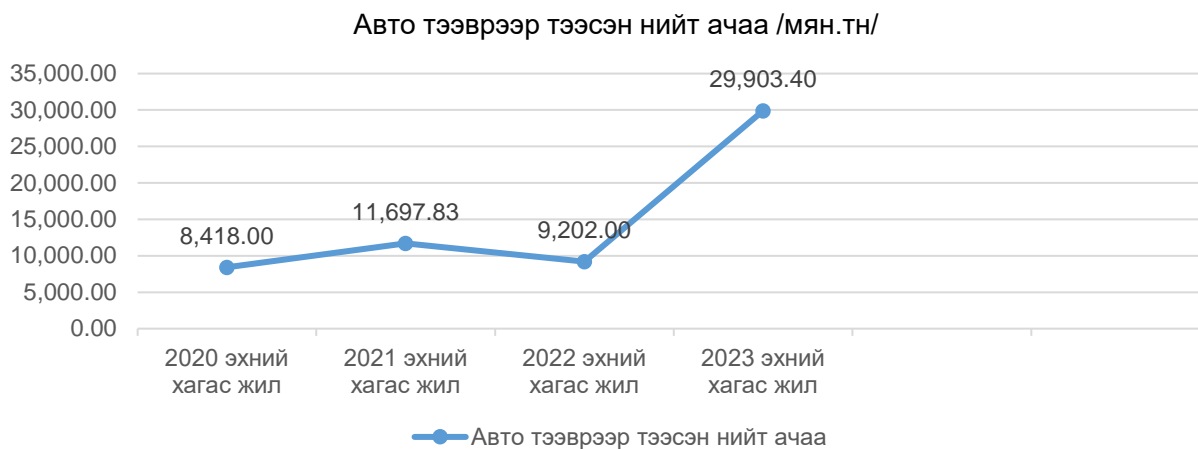


1.2 Автотээврийн салбарын статистикийн үзүүлэлт

1.2.1 Авто тээврийн ачаа тээвэрлэлт:

Зам, тээврийн салбарын статистикийн мэдээлэл - 2023 оны эхний хагас жил

Автотээвэрээр 2023 оны эхний хагас жилийн байдлаар 29.9 сая тонн ачаа тээвэрлэж өмнөх оны мөн үеэс тээвэрлэсэн ачаа 3 дахин нэмэгдсэн байна.

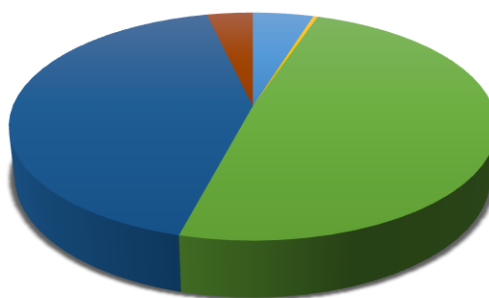


Боомтын нэр	2022 оны хагас жил		2023 оны хагас жил		Харьцуулалт %	
	Импорт	Экспорт	Импорт	Экспорт	Импорт	Экспорт
Алтанбулаг	107,948.1	1,243	83,110	27,888	77%	2244%
Бичигт	-	-	-	1,173,973	-	-
Боршоо	18,286	-	-	-	-	-
Баянхошуу-Өвдөг	-	11,941	6,189	292,964	-	2453%
Бургастай	-	2,395	20	136,479	-	5698%
Гашуунсухайт	-	6,134,687	851,950	15,413,643	-	251%
Замын-Үүд	203,715.9	-	735,962	513,170	361%	
Цагаан нуур	34,838	41	62,933	1,818	181%	4434%
Хавирга-Ар хашаат	-	-	-	74,740	-	-
Ханги	-	679,094	-	2,385,339	-	351%
Шивээ хүрэн	-	327,579	-	6,620,842	-	2021%
Булган	-	1,680,765	73,492	1,448,961	-	86%
Нийт	364,788	8,837,745	1,813,656	28,089,817	497%	318%
	9,202,533		29,903,473		325%	

Авто тээврийн ачааны импортын 47%-ийг Гашуунсухайтын боомтоор, 41%-ийг Замын-Үүдийн боомтоор, 5%-ийг Алтанбулагийн боомтоор тус тус нэвтрүүлж байна. Харин экспортын 55%-ийг Гашуунсухайт, 24%-ийг Шивээ хүрэн, 9%-ийг Ханги, 5%-ийг Булган, 7%-ийг бусад боомтуудаар нэвтрүүлж байна.

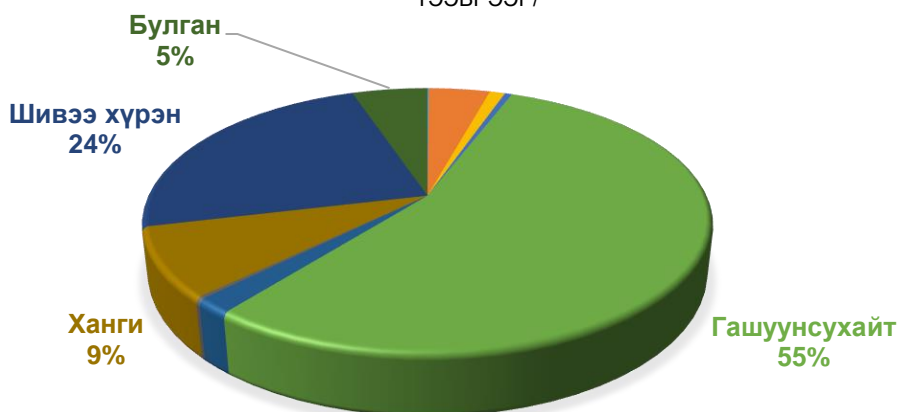
Зам, тээврийн салбарын статистикийн мэдээлэл - 2023 оны эхний хагас жил

Ачааны импортын боомтуудын эзлэх хувь 2023 оны эхний хагас жил /авто тээврээр/



- | | | | |
|---------------------|----------------|---------------|-------------------|
| ■ Алтанбулаг | ■ Бичигт | ■ Боршоо | ■ Баянхошуу-Өвдөг |
| ■ Бургастай | ■ Гашуунсухайт | ■ Замын-Үүд | ■ Цагаан нуур |
| ■ Хавирга-Ар хашаат | ■ Ханги | ■ Шивээ хүрэн | ■ Булган боомт |

АЧААНЫ ЭКСПОРТЫН БООМТУУДЫН ЭЗЛЭХ ХУВЬ 2023 ОНЫ ЭХНИЙ ХАГАС ЖИЛ /АВТО ТЭЭВРЭЭР/



Ачааны төрлөөр	Хэмжих нэгж	2022 оны эхний хагас жил	2023 оны эхний хагас жил	Харьцуулалт %
Нүүрс	<i>тонн</i>	6,662,737	27,173,888	408%
Газрын тос	<i>тонн</i>	87,541	292,964	335%
Зэсийн баяжмал	<i>тонн</i>	237,680	348,480	147%
Төмрийн хүдэр	<i>тонн</i>	368	136,638	37130%
Жонш	<i>тонн</i>	2,333	-	-

1.2.2 Авто тээврээр тээсэн зорчигч тээвэрлэлт:

Хот хоорондын зорчигч

№	Аймгийн нэр	Сумын нэр	Тээвэр лэлтий	Суудал ашиглалт	Рейс	УБ-аас гарсан	Орон нутгаас	Бүгд
---	-------------	-----------	------------------	--------------------	------	------------------	-----------------	------

Зам, тээврийн салбарын статистикийн мэдээлэл - 2023 оны эхний хагас жил

			н зай				ирсэн	
1	Архангай	Цэцэрлэг	560	0.59	26.0	645	729	1,374
2		Эрдэнэбулган	498	0.57	544.0	15,090	12,871	27,961
3		Тариат	647	0.47	13.5	397	180	577
4		Жаргалант	571	0.70	26.0	807	837	1,644
5		Эрдэнэмандал	511	0.64	44.0	1,499	1,024	2,523
6	Баян-Өлгий	Өлгий-сум	1,709	0.76	340.5	10,547	12,890	23,437
7	Баянхонгор	Баянхонгор	640	0.76	630.5	21,541	21,422	42,963
8	Булган	Булган	438	0.50	179.0	4,233	3,812	8,045
9	Говь-Алтай	Есөнбулаг	1,037	0.70	360.0	11,173	11,358	22,531
10	Дархан	Дархан	219	0.74	2,784.50	52,397.00	44,275.00	96,672.00
11		Шарын гол	279	0.33	10.0	163	137	300
12	Дорнод	Баян-Уул	600	0.74	18.0	631	565	1,196
13		Хэрлэн сум	658	0.92	454.0	18,867	18,783	37,650
14	Дундговь	Сайхан Овоо	505	0.58	18.5	463	504	967
15	Завхан	Улиастай	1,023	0.74	366.0	12,252	11,988	24,240
16		Тосонцэнгэл	838	0.68	182.0	5,396	5,768	11,164
17		Тэс	1,114	0.79	35.0	1,313	1,185	2,498
18		Отгон	1,037	0.72	27.0	883	861	1,744
19	Орхон	Баян-Өндөр	378	0.76	1,898.00	36,266.00	31,729.00	67,995.00
20	Өвөрхангай	Арвайхээр	431	0.47	717.0	15,181	14,873	30,054
21		Хужирт	384	0.60	157.0	4,500	4,019	8,519
22		Хархорин	365	0.53	177.5	4,172	4,304	8,476
23		Сант	409	0.60	26.0	767	635	1,402
24		Бат-Өлзий	433	0.59	106.0	2,757	2,842	5,599
25	Өмнөговь	Даланзадгад	575	0.59	97.5	2,678	2,504	5,182
26		Цогтцэций	544	0.83	568.5	22,746	19,923	42,669
27		Цагаанхад	933	0.62	170.5	5,631	3,896	9,527
28	Дорноговь	Сайншанд	450	0.61	149.0	5,222	2,937	8,159
29	Сүхбаатар	Баруун-Урт	565	0.87	164.5	6,641	6,192	12,833
30		Дарьганга	710	0.91	44.0	1,810	1,775	3,585
31		Эрдэнэцагаан	768	0.91	23.0	1,100	775	1,875
32	Сэлэнгэ	Сүхбаатар	343	0.70	180.0	6,476	4,811	11,287
33	Төв	Борнуур		0.27				426

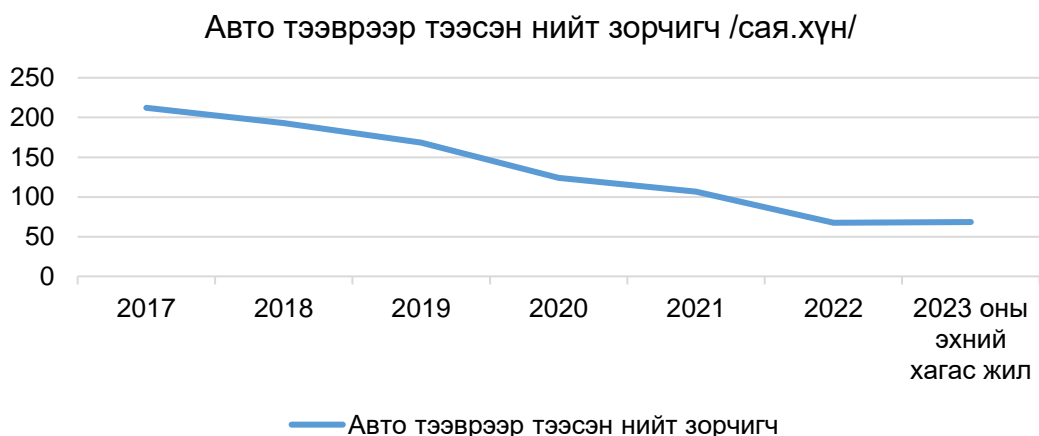
Зам, тээврийн салбарын статистикийн мэдээлэл - 2023 оны эхний хагас жил

			102		17.5	237	189	
34		Зуунмод	43	0.20	780.0	4,871	8,847	13,718
35		Батсүмбэр	79	0.25	358.0	4,862	3,088	7,950
36		Жаргалант	128	0.31	47.0	575	744	1,319
37	Ховд	Хо.Жаргалант	1,488	0.68	477.0	14,001	14,994	28,995
38		Хо.Булган	1,720	0.51	106.5	2,420	2,512	4,932
39	Хэнтий	Чингис	338	0.77	301.5	10,623	10,385	21,008
40	Хөвсгөл	Мөрөн	788	0.67	1,035.5	31,744	30,718	62,462
41		Галт	920	0.73	13.0	456	393	849
42	Увс	Улаангом	1,382	0.70	540.5	16,900	17,121	34,021
43		Ув.Өмнөговь	1,367	0.62	26.0	658	792	1,450
44		Өндөрхангай	1,165	0.57	22.5	530	632	1,162
45		Зүүнговь	1,280	0.81	28.0	955	1,089	2,044
46	ОХУ	Улан-Үд	600	0.48	194.0	4,056	4,350	8,406
47	БНХАУ	Эрээн	670	0.77	120.0	4,453	3,879	8,332
	НИЙТ		32,242	29.86	14,604	371,585	350,137	721,722

Улс хоорондын зорчигч

№	Чиглэл	Тээвэрлэ лтийн зай	Суудал ашиглалт	Рейс	Гарсан	Ирсэн	Бүгд
1	Замын-Үүд-Эрээн	7	0.72	4083	128,724	128,323	257,047
2	Улаанбаатар-Эрээн	676	0.76	159	4,084	6,495	10,579
3	Замын-Үүд-Бээжин	810	0.82	61	1,917	2,472	4,389
4	Замын-Үүд-Хөх хот	450	0.97	83	2,931	4,128	7,059
5	Хо.Булган-Такашкен	60	0.50	274	5,790	6,147	11,937
6	Дорнод-Манжуур	338	0.59	199	5,646	4,637	10,283
7	Улаанбаатар-Улаан-Үүд	582	0.51	197	4,836	4,008	8,844
8	Сэлэнгэ-Улаан-Үүд	261	0.45	172	3,072	3,691	6,763
9	Сэлэнгэ-Хиагт	23	0.02	31	21	30	51
10	Баян-Өлгий-Астана	2047	0.82	48	1,704	1,730	3,434
11	Баян-Өлгий-Алмата	1896	0.56	22	499	563	1,062
	НИЙТ	7,150	6.72	5,329	159,224	162,224	321,448

2023 оны эхний хагас жилийн байдлаар автотээврээр давхардсан тоогоор 68.37 сая хүн тээвэрлэсэн нь өмнөх оноос зорчигчид 0.9 саяаар өссөн байна.



1.2.3 Тээврийн хэрэгслийн мэргэшсэн жолоочийн тоо:

Үзүүлэлт	Хэмжих нэгж	2022 оны эхний хагас жил	2023 оны эхний хагас жил	Харьцуулалт
Мэргэшсэн жолоочийн тоо	хүн	7,569	13,499	178%
Үүнээс:				
B ангилал	хүн	304	918	302%
C ангилал	хүн	266	374	141%
D ангилал	хүн	947	2,928	309%
E ангилал	хүн	6,052	9,279	153%
Сургалтад хамрагдаагүй шалгалт өгсөн	хүн	1,573	4,132	186%
Тэнцсэн	хүн	903	2,593	287%
Тэнцээгүй	хүн	2,028	2,013	99%
Үндсэн ангиллаар сургалтад хамрагдан шалгалт өгсөн	хүн	5,048	13,006	193%
Тэнцсэн	хүн	4,170	7,088	170%
Тэнцээгүй	хүн	5,588	5,918	106%
Мэргэшил дээшлүүлэх шалгалт анх өгсөн	хүн	1,842	4,403	239%
Аюултай ачаа тээвэр	хүн	143	471	329%
Зорчигч тээвэр	хүн	40	119	298%
Жуулчин тээвэр	хүн	71	442	623%
Улс хоорондын ачаа тээвэр	хүн	2,384	2,023	85%
Үнэмлэх хэвлэж олгосон	хүн	5,171	9,070	175%
Нөхөж олгосон /гээсэн	хүн	605	225	37%
Шинээр хэвлэж олгосон	хүн	3,322	3,865	116%
Ангилал ахиулж авсан	хүн	3,705	4,980	134%
Сургалт явуулах зөвшөөрөлтэй ААНБ-ын тоо	хүн	36	239	664%

2023 оны эхний хагас жилийн байдлаар мэргэшсэн жолоочийн тоо 13,499 болж 178%-аар нэмэгдсэн байна.

1.2.5 Зөвшөөрлийн бичигний зарцуулалт:

Зам, тээврийн салбарын статистикийн мэдээлэл - 2023 оны эхний хагас жил

Зөвшөөрлийн бичигний зарцуулалт	Хэмжих нэгж	2022 оны эхний хагас жил	2023 оны эхний хагас жил	Харьцуулалт
БНХАУ-руу ашигласан	<i>ш</i>	23,190	65,869	284%
А зөвшөөрлийн бичиг	<i>ш</i>	-	90	-
А-С зөвшөөрлийн бичиг	<i>ш</i>	-	-	-
В зөвшөөрлийн бичиг	<i>ш</i>	-	400	-
С зөвшөөрлийн бичиг	<i>ш</i>	21,424	38,857	181%
D зөвшөөрлийн бичиг	<i>ш</i>	1,661	25,550	1538%
E зөвшөөрлийн бичиг	<i>ш</i>		4	
F зөвшөөрлийн бичиг	<i>ш</i>	105	968	922%
ОХУ-руу ашигласан	<i>ш</i>	4,673	2,747	59%
Ачаа	<i>ш</i>	4,236	2,724	64%
Зорчигч	<i>ш</i>	263	15	6%
Гуравдагч	<i>ш</i>	174	8	5%

1.2.6 Авто үйлчилгээний ангилал тогтоолгосон аж ахуйн нэгж, байгууллага, иргэн:

Үзүүлэлт	Хэмжих нэгж	2022 оны эхний хагас жил	2023 оны эхний хагас жил	Харьцуулалт
Авто үйлчилгээний зөвшөөрөл олгосон	<i>ш</i>	338	268	79%
үүнээс: А ангилал	<i>ш</i>	92	73	79%
В ангилал	<i>ш</i>	142	110	77%
С ангилал	<i>ш</i>	104	85	82%
Ангилал тогтоолгосон авто үйлчилгээ эрхлэгчид	<i>ш</i>	338	268	79%
үүнээс: Иргэн	<i>ш</i>	177	137	77%
ААНБ	<i>ш</i>	161	131	81%
Авто үйлчилгээний төрөл		338	268	79%
Агрегат засвар	<i>ш</i>	90	78	87%
Кузов засвар	<i>ш</i>	1	1	100%
Дугуй засвар	<i>ш</i>	3	3	100%
Авто угаалга	<i>ш</i>	140	131	94%
Автомашин, сэлбэг, хэрэгсэл, тос, тосолгооны болон ашиглалтын материал	<i>ш</i>	69	44	64%
Авто зогсоол	<i>ш</i>	6	11	183%
Оёдол, доторлогоо	<i>ш</i>	1	-	
Бусад	<i>ш</i>	28	-	

ТӨМӨР ЗАМЫН САЛБАР



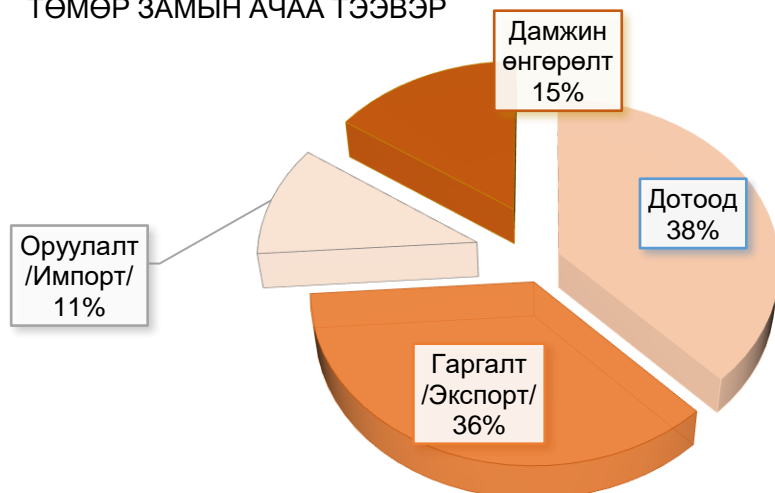
1.3 Төмөр замын салбарын статистикийн үндсэн үзүүлэлт

1.3.1 Төмөр замаар тээсэн ачаа тээвэрлэлт:

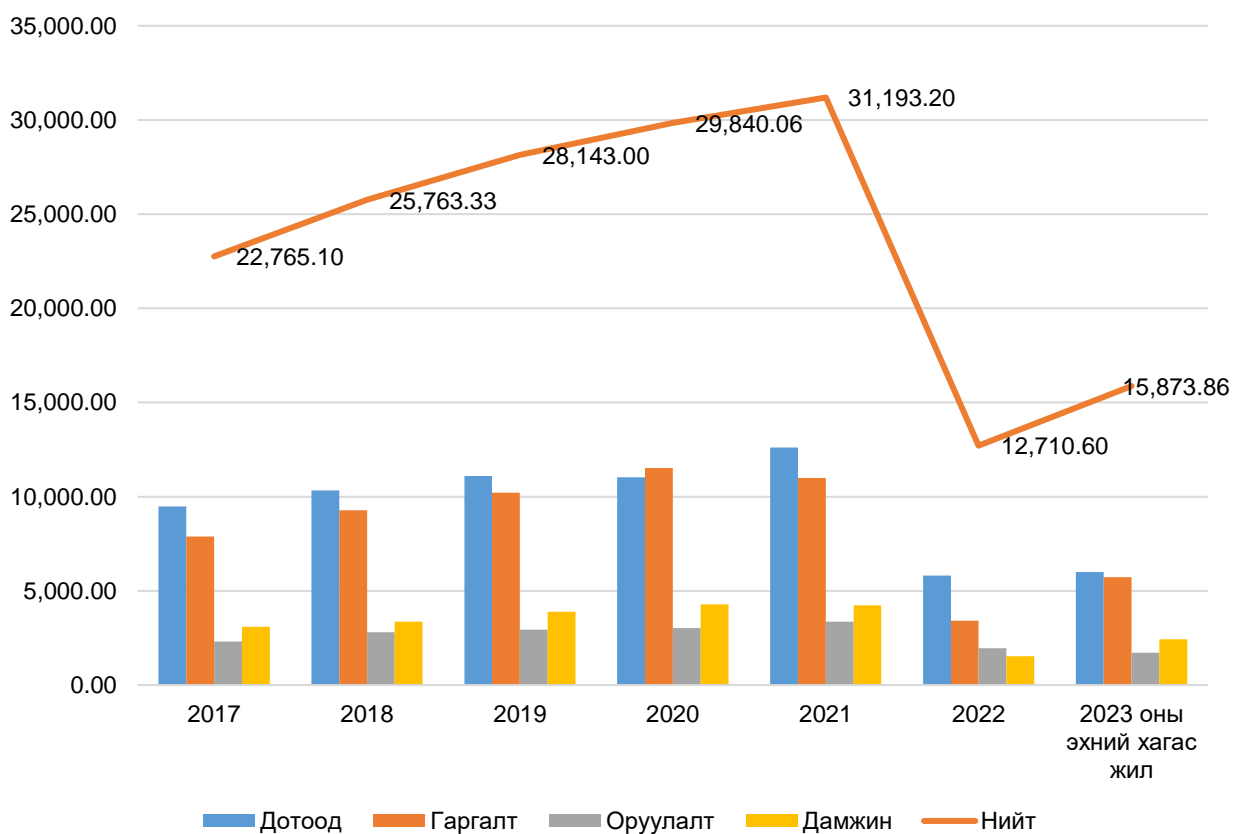
Төмөр замаар 2023 оны эхний хагас жилийн байлаар 15.9 сая тонн ачаа тээвэрлэж өмнөх оны мөн үеэс 3.16 сая тонн буюу 24.9%-аар нэмэгдсэн байна. Дотоодын ачаа 6 сая тонн буюу 37.8%, экспортын ачаа 5.72 сая буюу 36.1%, импортын ачаа 1.71 сая тонн буюу 10.8%, дамжин өнгөрсөн ачаа 2,42 сая тонн буюу 15.3%-ийг тус тус эзэлж байна.

Үзүүлэлт	Хэмжих нэгж	2021 оны эхний хагас жил	2022 оны эхний хагас жил	2023 оны эхний хагас жил	Харьцуулалт 2023/2022
Тээсэн ачаа	мян.тонн	15930.29	12710.6	15873.86	124.9%
дотоодод	мян.тонн	6142.68	5814.7	6006.65	103.3%
гаргалт	мян.тонн	5938.57	3422.6	5727.18	167.3%
оруулалт	мян.тонн	1665.47	1946	1714.66	88.1%
дамжин өнгөрөх	мян.тонн	2183.57	1527.3	2425.37	158.8%
Дотоодод болон гадаадад тээвэрлэсэн ачаа	мян.тонн	12081.26	9237.3	11733.83	127.0%
Уул уурхайн бүтээгдэхүүн	мян.тонн	9943.96	7519.5	10288.96	136.8%
Нүүрс	мян.тонн	4728.11	5017.8	6689.81	133.3%
Нефть, нефтийн бүтээгдэхүүн	мян.тонн	232.21	142.4	196.1	137.7%
Жонш, жоншны баяжмал	мян.тонн	391.23	168.2	424.51	252.4%
Зэс болон молибдений баяжмал	мян.тонн	306.04	341.2	338.66	99.3%
Төмрийн хүдэр	мян.тонн	4137.65	1748.7	2533.39	144.9%
Цайрын баяжмал	мян.тонн	69.19	71.9	106.49	148.1%
Бусад	мян.тонн	79.51	29.3	-	
Барилгын материал	мян.тонн	1446.61	1185.3	832.94	70.3%
Мод, модон материал	мян.тонн	44.21	42.6	32.76	76.9%
Хүнсний өргөн хэрэглээний бүтээгдэхүүн	мян.тонн	132.71	83.5	95.79	114.7%
Түргэн муудах бүтээгдэхүүн	мян.тонн	3.9	1.4	0.62	44.3%
ХАА-н гаралтай бүтээгдэхүүн	мян.тонн	119.48	50.2	113.68	226.5%
Хар төмөр (хаягдал, рельс г.м)	мян.тонн	115.9	124.6	124.15	99.6%
Үйлдвэрийн машин, тоног төхөөрөмж, багаж хэрэгсэл	мян.тонн	15.25	7.6	11.23	147.8%
Бусад	мян.тонн	259.25	222.6	218.41	98.1%

ТӨМӨР ЗАМЫН АЧАА ТЭЭВЭР



төмөр замын ачаа тээвэр /мян.тонн/

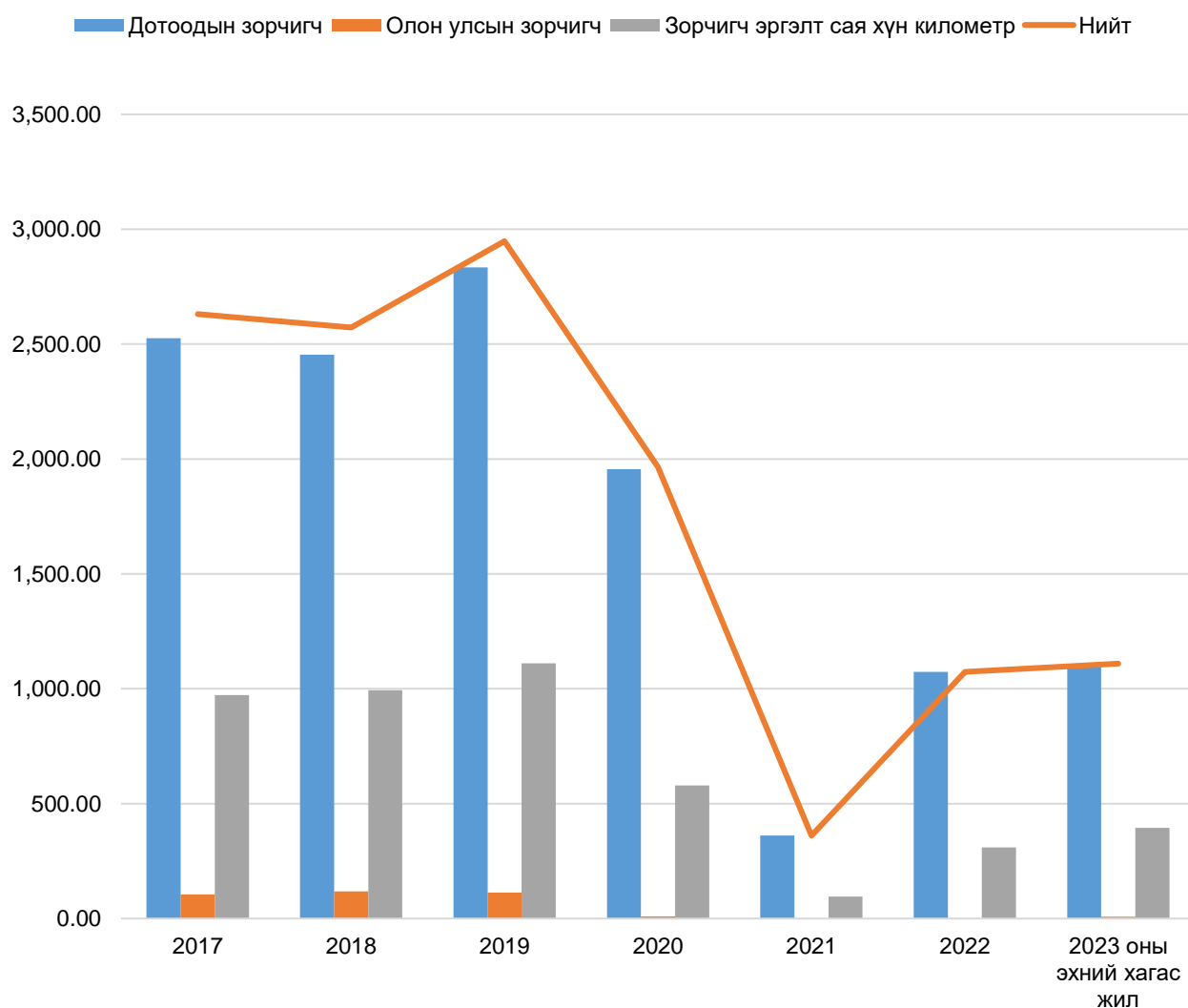


1.3.2 Төмөр замын зорчигч тээвэрлэлт:

Үзүүлэлт	Хэмжих нэгж	2021 оны эхний хагас жил	2022 оны эхний хагас жил	2023 оны эхний хагас жил	Харьцуулалт
Зорчигч тээвэрлэлт	мян.хүн	0.27	1073.2	1109.06	103%
олон улсад зорчсон	мян.хүн	0	0	8,53	-
дотоодод зорчсон	мян.хүн	0.27	1073.2	1100.53	103%
Зорчигч эргэлт	сая хүн километр	0	310.1	394.7	127%

Төмөр замын тээврээр 2023 оны эхний хагас жилийн байдлаар 1109.06 мянган хүн тээвэрлэсэн нь өмнөх оны энэ үеэс 35.9 мянган хүн буюу 3%-аар нэмэгдсэн байна.

Төмөр замын зорчигч тээвэр /сая.хүн/



1.3.3 Ачилт буулгалт /Өртөө бүрээр/:

№	Өртөө	Сарын эхнээс ачсан	Сарын эхнээс буусан
1	Айраг	471	693
2	Амгалан	1753	6047
3	Аршаант	56	1458
4	Багануур	26272	264
5	Багахангай	148	819
6	Баруунхараа	64	146
7	Баянтүмэн	703	608
8	Бор-Өндөр	9045	1048
9	Булагтай	1185	956
10	Дархан-1	2470	5856
11	Дархан-2	20345	262
12	Ерөө	3228	145
13	Замын-Үүд МЧХ	1113	1178
14	Замын-үүд	3726	2229
15	Зүүнбаян	135	612
16	Зүүнхараа	5617	1234
17	Мааньт	7	124
18	Мандал	14808	2797
19	Олон-овоо	2	5
20	Орхон	-	55
21	Орхонтуул	1700	2248
22	Сайншанд	690	320
23	Салхит	1045	972
24	Сүхбаатар	3183	19799
25	Толгойт	9	10
26	Түнх	-	14
27	Улаан-Уул	8359	49159
28	Улаанбаатар	2894	4775
29	Улаанбаатар МЧХ	-	1
30	Хангал	8	824
31	Хонхор	1176	967
32	Хөтөл	11645	4329
33	Чойр	10221	294
34	Шарын гол	16434	794
35	Шивээ-Овоо	5688	10135
36	Эрдэнэт	2673	847
37	Өргөн	471	693
Нийт		156,873	122,124

1.3.13 Төмөр замын байгууллагын ажилтан, албан хаагчдын тоо:

Үзүүлэлт	Ажиллагчдын тоо	
	Бүгд	үүнээс: эмэгтэй
Бүгд	16038	5998
Үүнээс: Ашиглалтын ажиллагчдын тоо	11914	4037
Удирдах ажилтан	260	104
Мэргэжилтэн	1528	909
Үүнээс: Инженер техникийн ажилтан	1484	785
Техникийн ажилтан	779	335
Үйлчилгээний ажилтан	11987	3865
Мэргэшлийн зэрэг		
Үүнээс Зөвлөх инженер	140	

Мэргэшсэн инженер	858	29
-------------------	-----	----

1.3.14 Үйлдвэрлэлийн осол, хурц хордлогын үзүүлэлт:

		2022 оны хагас жил	2023 оны хагас жил	Харицуулалт 2023/2022
Үйлдвэрлэлийн осол, гологдлын тоо	ш	20	35	175%
Тээврийн хэрэгсэл дайрагдсан	ш	1	-	-
Нийт хурц хордлогын тоо	хүн	-	-	-

АВТО ЗАМЫН САЛБАР



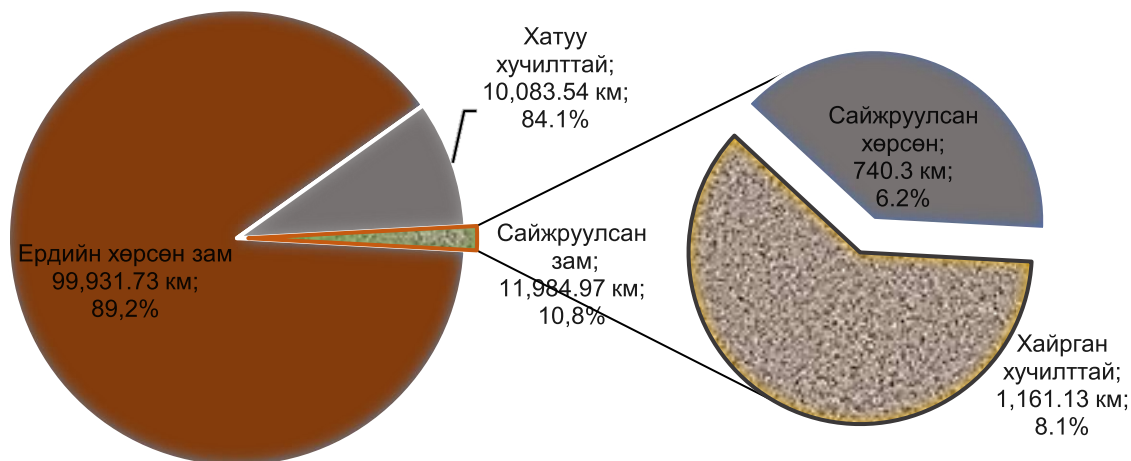
1.4 Авто замын салбарын статистикийн үзүүлэлт

1.4.1 Үндэсний авто замын сүлжээний нийт урт:

Үзүүлэлт	2022 хагас жил	2023 оны хагас жил	2022/2023
1. МУ-ын Авто замын сүлжээний нийт урт	111,916.7	111,916.70	100.00%
1.1. Улсын чанартай авто зам	14,918.7	14,921.30	100.00%
1.1.1. Ердийн хөрсөн зам	6,650.5	6,182.7	92.97%
1.1.2. Сайжруулсан хөрсөн	247.0	347.3	140.61%
1.1.3. Хайрган хучилттай	760.5	905.7	119.09%
1.1.4. Хатуу хучилттай	7,260.7	7,485.6	103.10%
1.1.4.1. Асфальт бетон	7,020.0	7,47.7	
1.1.4.2. Хөнгөвчилсэн хар	205.2	-	
1.1.4.3. Цемент бетон	35.5	8.6	24.23%
1.2. Орон нутгийн чанартай	96,099.6	96,097	100.00%
1.2.1. Ердийн хөрсөн зам	93,852.39	93,749.03	99.89%
1.2.2. Сайжруулсан хөрсөн	393.0	393.0	100.00%
1.2.3. Хайрган хучилттай	255.43	255.43	100.00%
1.2.4. Хатуу хучилттай	1,598.78	1,699.54	106.30%
1.2.4.1. Асфальт бетон	1,567.32	1,668.08	106.43%
1.2.4.2. Хөнгөвчилсэн хар	-	-	
1.2.4.3. Цемент бетон	31.46	31.46	100.00%
1.3. Тусгай зориулалтын	898.4	898.4	100.00%
1.3.1. Ердийн хөрсөн зам	-	-	
1.3.2. Сайжруулсан хөрсөн	-	-	
1.3.3. Хайрган хучилттай	-	-	
1.3.4. Хатуу хучилттай	898.4	898.4	100.00%
1.3.4.1. Асфальт бетон	855.2	855.2	100.00%
1.3.4.2. Хөнгөвчилсэн хар	-	-	
1.3.4.3. Цемент бетон	43.2	43.2	100.00%
1.4 Авто замын төрлөөр	111,916.7	111,916.7	100.00%
1.4.1 Ердийн хөрсөн зам	100,502.89	99,931.73	99.43%
1.4.2 Сайжруулсан хөрсөн	640.0	740.3	115.67%
1.4.3 Хайрган хучилттай	1,015.93	1,161.13	114.29%
1.4.4 Хатуу хучилттай	9,757.88	10,083.54	103.34%
1.4.4.1 Асфальт бетон	9,442.52	10,000.3	105.91%
1.4.4.2 Хөнгөвчилсэн хар	205.20	-	
1.4.4.3 Цемент бетон	110.16	83.26	75.58%

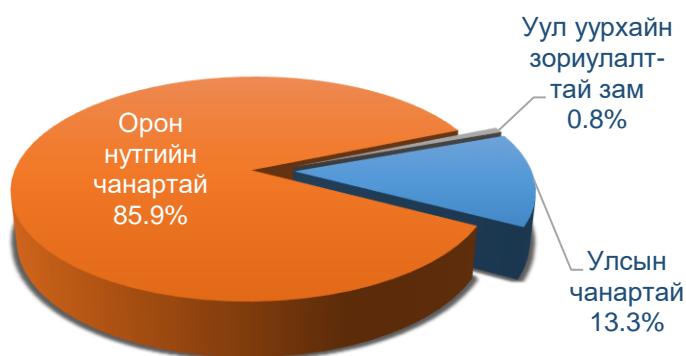
Монгол Улсын Авто замын тухай хуулийн 4.1.22, 14.1**–т заасны дагуу Монгол Улсын нутаг дэвсгэр дэх үндэсний авто замын сүлжээ нь олон улс, улс, нийслэл, орон нутгийн чанартай болон тусгай зориулалтын авто замаас бүрдэнэ. Үндэсний авто замын сүлжээний нийт урт 2023 оны хагас жилийн байдлаар 111,916.7 км байгаагийн 99,931.73 км нь буюу 89.2% нь ердийн хөрсөн, 11,984.97 км буюу 10.8% нь сайжруулсан зам байна.

Нийт сайжруулсан замын 10,083.54 км буюу 84.1%-ийг хатуу хучилттай, 1,161.13 км буюу 8.15%-ийг хайрган хучилттай, 740.3 км буюу 6.17%-ийг сайжруулсан хөрсөн зам эзэлж байна.

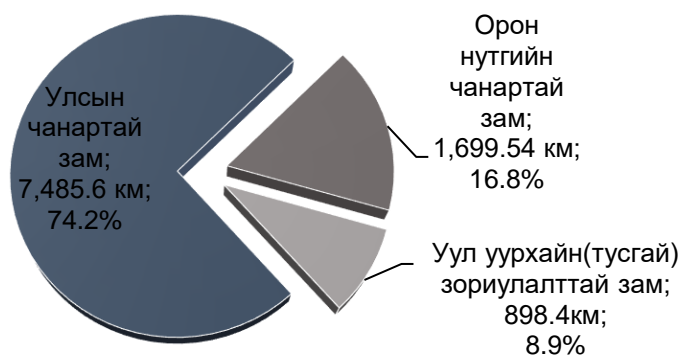


Монгол Улсын үндэсний авто замын сүлжээний бүтэц

Монгол Улсын авто замын нийт сүлжээнд олон улсын болон улсын чанартай зам 14,921.3 км буюу 13.3%, орон нутгийн чанартай зам 96,097 км буюу 85.9%, уул уурхайн буюу тусгай зориулалттай зам 898.4 км буюу 0,8%-ийг эзэлж байна.



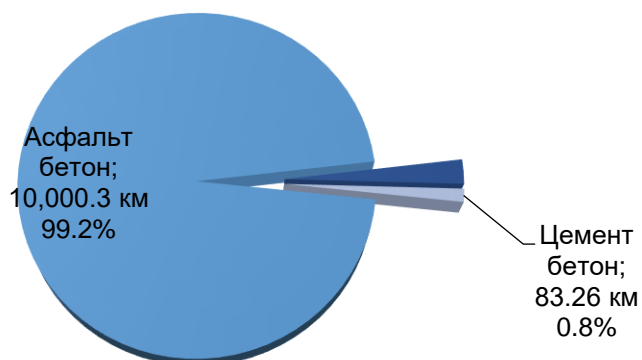
Улсын чанартай авто замын бүтэц



Хатуу хучилттай авто замын бүтэц

Хатуу хучилттай замын 7,485.7 км буюу 74.2% нь улсын чанартай, 1,699.54 км буюу 16.8% нь орон нутгийн чанартай, 898.4 км буюу 8.9% нь уул уурхайн (тусгай) зориулалттай зам байна.

Хатуу хучилттай авто замыг хучилтын төрлөөр авч үзвэл 10,000.3 км буюу 99.2%-ийг асфальт бетон, 83.26 км буюу 0.8%-ийг цемент бетон зам эзэлж байна.

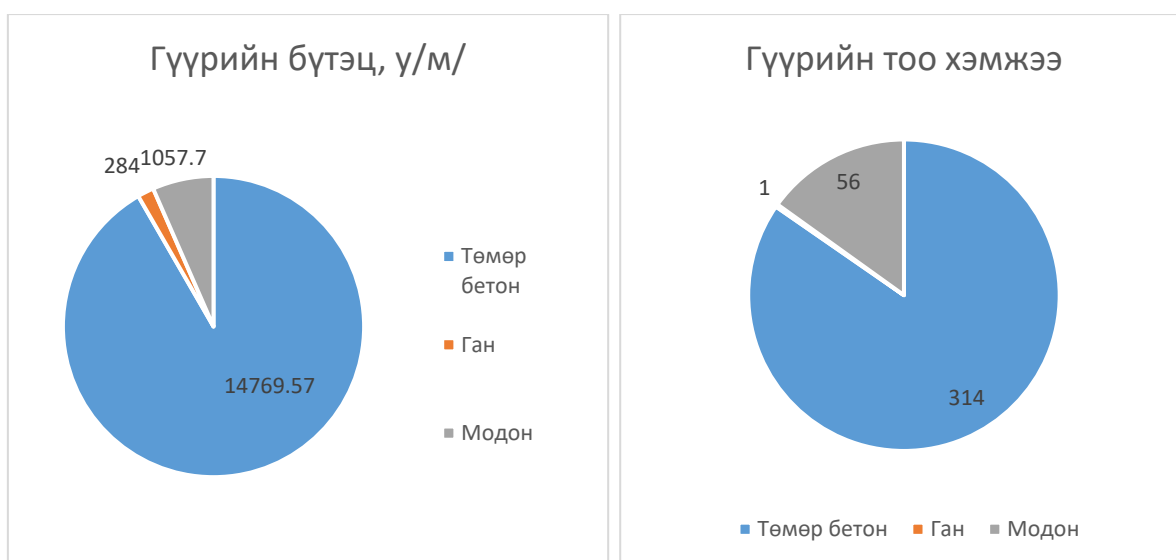


Хатуу хучилттай авто замын хучилтын төрөл

1.4.2 Гүүрний тоо, хэмжээ:

№	Үзүүлэлт	Хэмжих нэгж	2022 оны эхний хагас жил	2023 оны эхний хагас жил	Харьцуулалт
1	Гүүрийн нийт уртын хэмжээ	у/м	16,111.27	16,111.27	100.00%
1.1	үүнээс: төмөр бетон	у/м	14,769.57	14,769.57	100.00%
	ган	у/м	284.0	284.0	
	модон	у/м	1057.7	1057.7	100.00%
2	Гүүрийн тоо	ш	374	374	100.00%
2.1	үүнээс: төмөр бетон	ш	317	317	100.00%
	ган	ш	1	1	
	модон	ш	56	56	100.00%

Олон улс, улсын чанартай авто зам дагуу байрлалтай нийт 16,111.27 у/м гүүр байна. Үүнээс 91.7% буюу 14,769.57 у/м төмөр бетон гүүр, 6.5% буюу 1,057.7 у/м модон гүүр байна.



1.4.3 Ашиглалтад орсон зам, гүүрийн барилга байгууламж:

2023 оны эхний хагас жилийн байдлаар комиссын актаар баталгаажиж, ашиглалтад орсон зам, гүүр байхгүй байна.

Үзүүлэлт	Хэмжих нэгж	2022 оны эхний хагас жил	2023 оны эхний хагас жил	Харьцуулалт
Шинээр ашиглалтад орсон замын урт	км	-	-	-
Шинээр ашиглалтад орсон гүүрийн урт	урт/м	-	-	-



7,485.6 км
Одоо ашиглагдаж байгаа чанартай хатуу хучилттай авто замын урт

1.4.4 Авто замын тусгай зөвшөөрөл эзэмшигч байгууллагуудын тоо:

2023 оны эхний хагас жилийн байдлаар авто замын тусгай зөвшөөрөл эзэмшигч аж ахуйн нэгж байгууллагын тоо нийт 449 болж, өмнөх оны мөн үеэс 98 буюу 17.9%-аар буурсан байна.

Үзүүлэлт	Хэмжих нэгж	2022 он	2023 оны эхний хагас жил	Харьцуулалт
Авто замын тусгай зөвшөөрөл эзэмшигч ААНБ-ын тоо	ш	547	449	82.1%

1.4.6 Авто замын салбарын хөрөнгө оруулалт:

(сая төгрөг)

Хуулийн дугаар	Төсөл, арга хэмжээний нэр, хүчин чадал, байршил	Хугацаа		Төсөвт өртөг	Санхүүжих дүн	Гэрээний дүн	Санхүүжилт
		Эхлэх	Дуусах				
XII	ЗАМ, ТЭЭВРИЙН ХӨГЖЛИЙН САЙД			1,577,015.7	408,821.8	1,394,049.9	74,042.9
XII.1	Авто зам			1,498,744.3	385,014.4	1,324,511.5	65,959.4
XII.1.1	I. Барилга байгууламж			1,445,655.0	343,773.7	1,272,867.8	63,302.8
	<i>Шилжих</i>			<i>1,445,655.0</i>	<i>343,773.7</i>	<i>1,272,867.8</i>	<i>63,302.8</i>
XII.1.1.1	Тосонцэнгэл-Улиастай чиглэлийн Загастайн давааны 67 км хатуу хучилттай авто замын дуусгал /Завхан/	2015	2023	6,251.2	164.5	6,251.2	
XII.1.1.2	FM-104.5 радиогийн хажуугийн 250 метр замыг асфальтан зам болгох, сансрын колонкын арын төв зам хүртэлх /Улаанбаатар, Баянзүрх дүүрэг/	2016	2023	565.9	177.8	565.9	176.7
XII.1.1.3	Баянбулагийн 2 дугаар гудамжнаас Мандал овооны 3 дугаар гудамж хүртэлх хатуу хучилттай авто зам, 1.5 км /Улаанбаатар, Сонгинохайрхан дүүрэг/	2018	2023	1,424.7	34.1	1,424.7	
XII.1.1.4	Сумын төвийн 8 дугаар багийг 1 дүгээр багтай холбох авто замын гүүрэн гарц /Дархан-Уул, Дархан сум/	2018	2023	7,512.6	2,057.8	7,512.6	170.2
XII.1.1.5	Гудамж төсөл /Завхан, Улиастай сум/	2019	2023	9,882.8	90.8	9,882.8	
XII.1.1.6	Нисэх буудлын авто замын уулзвараас сумын төв хүртэлх авто зам, 6.7 км, сумын төвийн хатуу хучилттай авто зам /Завхан, Алдархаан сум/	2019	2023	5,388.3	74.1	5,388.3	
XII.1.1.7	Аймгийн төвийн хатуу хучилттай авто зам, дугуйн зам, 5.5 км /Дорнод, Хэрлэн сум/	2019	2023	10,925.7	25.9	10,925.7	
XII.1.1.8	Мянганы замын хэвтээ тэнхлэгийн Орхон гол-Их тамир чиглэлийн гүүр, авто замын ажлын эхлэл, 63 км /Архангай, Батцэнгэл сум/	2019	2024	71,070.5	20,525.8	71,070.5	3,812.7
XII.1.1.9	Аялал жуулчлалын босоо тэнхлэгийн зам, Цэцэрлэг-Тосонцэнгэл чиглэлийн авто замаас Хөвсгөл аймгийн Жаргалант сум хүртэлх хайрган хучилттай авто зам, 27 км /Завхан, Их-Уул сум, Хөвсгөл, Жаргалант сум/	2019	2023	5,160.6	1.1	5,160.6	
XII.1.1.10	Ривер Хиллс хотхоноос Зайсангийн гудамж хүртэлх авто зам, зогсоол, 1 км /Улаанбаатар, Хан-Уул дүүрэг, 11 дүгээр хороо/	2019	2023	1,575.0	95.2	1,575.0	
XII.1.1.11	Аймгийн төвийн 4 дүгээр тойргийн хатуу хучилттай авто зам, 9.1 км /Сүхбаатар, Баруун-Урт сум/	2019	2023	5,741.1	244.8	5,741.2	169.8

Зам, тээврийн салбарын статистикийн мэдээлэл - 2023 оны эхний хагас жил

XII.1.1.12	Аймгийн төвийн хатуу хучилттай авто зам, 2.8 км /Дундговь, Сайнцагаан сум/	2019	2023	2,255.7	84.9	2,255.7	
XII.1.1.13	Даланжаргалан-Бор-Өндөр чиглэлийн хатуу хучилттай авто зам, 50 км /Хэнтий, Бор-Өндөр сум/	2019	2023	47,479.8	2,554.9	47,479.8	2,548.6
XII.1.1.14	Сумын төвийн авто зам, 3.2 км /Төв, Эрдэнэсант сум/	2019	2023	1,685.7	55.7	1,134.2	55.7
XII.1.1.15	Аймгийн төвийн хатуу хучилттай зам, 2.8 км хүртэл /Увс, Улаангом сум, 1 дүгээр баг/	2019	2023	1,939.8	22.5	1,939.8	
XII.1.1.16	Сумын төвийн хатуу хучилттай авто зам, 2 км /Дундговь, Эрдэнэдалай сум/	2019	2023	2,057.1	334.2	2,057.1	272.7
XII.1.1.17	Шар хоолойн хатуу хучилттай авто зам, 4.7 км /Улаанбаатар, Баянзүрх дүүрэг, 20 дугаар хороо, Гачуурт тосгон/	2019	2023	4,606.6	279.4	4,606.6	279.4
XII.1.1.18	Сумын төвийн хатуу хучилттай авто зам, 3 км /Завхан, Их-Уул сум/	2019	2023	2,025.0	26.7	2,025.0	
XII.1.1.19	Багануур-Мөнгөнморьт чиглэлийн хатуу хучилттай авто зам, 60 км /Төв, Мөнгөнморьт сум/	2019	2023	47,140.3	8,515.6	47,140.3	
XII.1.1.20	Аймгийн төвийн хатуу хучилттай авто зам, 3.6 км /Орхон, Баян-Өндөр сум, Дэнж, Эрдэнэ баг/	2019	2023	3,017.0	166.6	3,017.0	
XII.1.1.21	Дархан-Шарын гол чиглэлийн хатуу хучилттай авто замын үргэлжлэл /Дархан-Уул, Шарын гол сум/	2019	2023	49,128.2	7,731.9	37,491.1	1,787.4
XII.1.1.22	Улаанчулуутын автобусны эцсийн буудлаас Алтан овоо, Алтан овооноос Буяны замын төгсгөл хүртэлх хатуу хучилттай авто зам, 4 км /Улаанбаатар, Сонгинохайрхан дүүрэг, 26 дугаар хороо/	2019	2023	1,469.2	14.5	3,571.8	
XII.1.1.23	Нисэхийн эцсийн автобусны буудлаас Сонсголонгийн төв зам хүртэлх хатуу хучилттай авто зам /Улаанбаатар, Хан-Уул дүүрэг, 16 дугаар хороо	2020	2023	3,198.3	2,698.3	3,198.3	5.8
XII.1.1.24	Толгойтын замаас Хүнсчдийн гудамжтай холбох хатуу хучилттай авто зам, 0.8 км /Улаанбаатар, Сонгинохайрхан дүүрэг, 4 дүгээр хороо/	2020	2023	1,394.8	194.8	1,393.6	194.8
XII.1.1.25	Тоосгоны 20 дугаар гудамжнаас Хангай зах хүртэлх хатуу хучилттай авто зам, 1 км /Улаанбаатар, Сонгинохайрхан дүүрэг, 6 дугаар хороо/	2020	2023	1,599.3	99.3	1,598.9	
XII.1.1.26	Сумын төвийн хатуу хучилттай авто зам /Баян-Өлгий, Улаанхус сум/	2020	2023	4,351.0	156.7	4,351.0	156.7
XII.1.1.27	Авто замын уулзварын гэрлэн дохио /Сүхбаатар, Баруун-Урт сум/	2020	2023	821.9	23.1	821.9	

Зам, тээврийн салбарын статистикийн мэдээлэл - 2023 оны эхний хагас жил

XII.1.1.28	Сумын төвийн бетон авто зам, 8.3 км /Хөвсгөл, Тариалан сум/	2020	2023	10,398.2	5,975.0	10,398.2	743.7
XII.1.1.29	Дүүргийн соёлын төв дагуух хатуу хучилттай авто зам, 1.6 км /Улаанбаатар, Сонгинохайрхан дүүрэг, 5 дугаар хороо/	2020	2023	1,977.4	199.0	1,977.36	
XII.1.1.30	Баянхошууны Баруун салааны авто замаас цэцэрлэг, сургуулийн цогцолбор хүртэлх авто зам, 1.0 км /Улаанбаатар, Сонгинохайрхан дүүрэг, 24 дүгээр хороо/	2020	2023	1,644.8	249.3	1,644.8	249.3
XII.1.1.31	Хонгор сумаас Салхит баг хүртэлх авто зам, 13.1 км /Дархан-Уул, Хонгор сум/	2020	2023	7,873.4	63.5	7,746.9	63.5
XII.1.1.32	Сурагчийн 49 дүгээр гудамжны авто зам /Улаанбаатар, Чингэлтэй дүүрэг/	2020	2023	851.1	162.0	851.1	
XII.1.1.33	Хорооллын доторх авто зам /Улаанбаатар, Чингэлтэй дүүрэг, 15 дугаар хороо/	2020	2023	976.7	28.0	948.7	
XII.1.1.34	Сумын төвийн хатуу хучилттай авто зам /Ховд, Жаргалант сум, Баатархайрхан, Бичиг баг/	2020	2023	962.6	87.6	903.0	
XII.1.1.35	Хорооны доторх авто зам /Улаанбаатар, Чингэлтэй дүүрэг, 13 дугаар хороо/	2020	2023	473.8	73.8	468.8	73.8
XII.1.1.36	Сумын төвөөс Хархираа баг хүртэлх сайжруулсан шороон зам, 25 км /Увс, Тариалан сум/	2020	2023	205.5	10.8	205.5	
XII.1.1.37	Хувьсгалчдын гудамжнаас 105 дугаар сургууль, Гүнжийн нуурыг дайраад 7 дугаар хорооны авто зам хүртэлх авто зам, 1.7 км /Улаанбаатар, Сонгинохайрхан дүүрэг/	2020	2023	2,742.6	464.8	2,742.6	464.8
XII.1.1.38	Сумын төвийн хатуу хучилттай авто зам, 2 км /Хэнтий, Мөрөн сум/	2020	2023	2,215.5	247.6	2,215.5	247.6
XII.1.1.39	Чингис хот - Дадал сум чиглэлийн хатуу хучилттай авто замын үргэлжлэл, 50 км /Хэнтий/	2020	2023	48,840.1	2,834.0	48,790.2	2,834.0
XII.1.1.40	Зуунмод-Манзушир чиглэлийн хатуу хучилттай авто зам, 7.0 км /Төв, Зуунмод сум/	2020	2023	6,777.5	498.1	6,777.5	498.1
XII.1.1.41	Зам, тээврийн хөгжлийн салбарын Улаанбаатар хотод хийгдэх хөрөнгө оруулалт /Улаанбаатар/	2020	2023	31,065.9	2,360.5	32,504.1	2,022.5
XII.1.1.42	Нарангийн 17 дугаар гудамжнаас 4 дүгээр хорооны Туулын 3 дугаар гудамж хүртэлх авто зам, 1 км /Улаанбаатар, Налайх дүүрэг, 3 дугаар хороо/	2021	2023	1,578.4	188.9	1,578.4	188.9
XII.1.1.43	Босоо тэнхлэг ба шинэ хотхоны авто зам /Дорнод, Хэрлэн сум/	2021	2023	2,157.5	168.5	2,157.5	
XII.1.1.44	Ентүм зочид буудлаас 3, 4 дүгээр байрны хойд талын уулзвар хүртэлх авто зам, Хийдийн 60 автомашины зогсоол, Жинст баг, Хөгжил хорооллын доод талаас 3, 4	2021	2023	3,124.7	63.8	3,124.7	

Зам, тээврийн салбарын статистикийн мэдээлэл - 2023 оны эхний хагас жил

	дүгээр гудамжинд хатуу хучилттай авто зам /Говь-Алтай, Есөнбулаг сум/							
XII.1.1.45	Гачууртын авто замын төгсгөлөөс зүүн тийш үргэлжлэх авто зам, 4.7 км /Улаанбаатар, Баянзүрх дүүрэг, 20 дугаар хороо/	2021	2023	6,182.3	2,552.8	6,182.3	346.5	
XII.1.1.46	Аймгийн төвийн хатуу хучилттай авто зам, 2 дахь үе шат /Дархан-Уул, Дархан сум, 6, 7 дугаар баг/	2021	2023	2,427.0	791.8	2,427.00	187.5	
XII.1.1.47	Аймгийн төвийн хатуу хучилттай авто зам /Дархан-Уул, Дархан сум, 1, 2, 8 дугаар баг/	2021	2023	3,824.2	489.1	3,824.2	489.1	
XII.1.1.48	Зуунмод сумын төвөөс Хөшигийн хөндийн шинэ нисэх онгоцны буудал чиглэлийн авто зам /Төв, Зуунмод сум/	2021	2024	8,808.6	891.7	8,808.6	891.7	
XII.1.1.49	Хялганат-Хангал чиглэлийн эхлэлийн хатуу хучилттай авто зам, 10 км /Булган, Хангал сум, Хялганат тосгон/	2021	2023	5,328.6	2,328.8	5,328.6	1,472.8	
XII.1.1.50	Сумын төвийн авто зам, 7 км /Архангай, Өндөр-Улаан сум/	2021	2023	5,795.6	3,102.2	5,723.3		
XII.1.1.51	Баруун-Урт сумын 5 дугаар тойргийн авто зам, 5.65 км /Сүхбаатар, Баруун-Урт сум/	2021	2023	4,277.6	982.4	3,888.9	347.4	
XII.1.1.52	Хороодын дундах хайрган авто зам, явган хүний зам, гэрэлтүүлэг /Улаанбаатар, Баянзүрх дүүрэг, 1, 2, 3, 7, 9, 10, 11, 12, 17, 19, 20, 21, 22, 23, 24, 27, 28 дугаар хороо/	2021	2023	4,784.3	1,284.3	4,783.7	1,018.1	
XII.1.1.53	Баруун-Урт хотын 1 дүгээр баг, цэргийн анги, ахмадын амралт, сувилал орчмын хэсэгчилсэн авто зам, 3.03 км /Сүхбаатар, Баруун-Урт сум/	2021	2023	3,081.0	211.7	3,081.0	211.7	
XII.1.1.54	Хархорин-Цэцэрлэг чиглэлийн А0602 дугаартай авто замаас Өгийнуур-Батцэнгэл-Ихтамир чиглэлийн А27 дугаартай мянганы замын хэвтээ тэнхлэгийн авто зам хүртэлх авто замын ажлын эхлэл /Архангай/	2021	2023	5,585.2	2,849.1	5,468.3		
XII.1.1.55	Аймгийн төвийн хатуу хучилттай авто зам, 3.1 км /Баян-Өлгий, Өлгий сум/	2021	2023	2,908.3	130.0	2,908.3	130.0	
XII.1.1.56	Сайншанд-Замын-Үүд чиглэлийн авто замаас Өргөн сум хүртэлх хатуу хучилттай авто замын үргэлжлэл /Дорноговь, Сайншанд сум/	2022	2023	3,665.0	3,309.5	3,665.0	829.9	
XII.1.1.57	Улаанбаатар-Чингис хот чиглэлийн авто замаас Өмнөдэлгэр сум хүртэлх хатуу хучилттай авто зам, 52.5 км /Хэнтий, Жаргалтхаан, Өмнөдэлгэр сум/	2022	2024	53,709.0	11,067.6	53,709.0	2,339.1	
XII.1.1.58	Сумын төв хүртэлх хатуу хучилттай авто зам, 9.2 км /Сэлэнгэ, Хүдэр сум/	2022	2023	8,541.4	5,841.4	8,192.0	596.4	

Зам, тээврийн салбарын статистикийн мэдээлэл - 2023 оны эхний хагас жил

XII.1.1.59	Дорнод аймгийн Хэрлэн сумаас Хавиргын боомт чиглэлийн хатуу хучилттай авто зам, 124.5 км /Дорнод/	2022	2025	189,455.5	19,461.3	44,653.0	-
XII.1.1.60	Уурхай, Сагсай сум чиглэлийн авто зам, гэрэлтүүлэг, шугам сүлжээ, 1.6 км /Баян-Өлгий, Өлгий, Сагсай сум/	2022	2023	1,826.9	1,126.9	1,826.9	134.9
XII.1.1.61	Норовлин сумаас Баян-Уул чиглэлийн хатуу хучилттай авто зам, 68.3 км /Хэнтий, Норовлин сум, Дорнод, Баян-уул сум/	2022	2024	75,380.7	14,870.7	75,050.2	
XII.1.1.62	Хархорин-Цэцэрлэг чиглэлийн А0602 дугаартай авто замаас Өгийнуур-Батцэнгэл-Ихтамир чиглэлийн А27 дугаартай мянганы замын хэвтээ тэнхлэгийн авто зам хүртэлх авто замын ажлын 2 дугаар хэсэг, 7 км /Архангай/	2022	2023	6,215.5	4,715.5	6,215.5	2,191.8
XII.1.1.63	Сумын төвийн хатуу хучилттай авто зам, 3.6 км, 4 замын уулзвар /Сүхбаатар, Мөнххаан сум/	2022	2023	3,572.4	2,715.7	3,572.4	
XII.1.1.64	Баруун чиглэлд авто замаас Аргалант сумын төв хүртэлх авто зам, 7.1 км /Төв/	2022	2023	8,424.1	7,124.1	8,424.1	2,250.1
XII.1.1.65	Сумын төвийн хатуу хучилттай авто зам, явган хүний зам, гэрэлтүүлэг, шугам сүлжээний хамгаалалт, өөрчлөлтийн ажил, 2.3 км /Баян-Өлгий, Толбо сум/	2022	2023	2,971.1	1,671.1	2,971.1	126.8
XII.1.1.66	Ховд-Алтай чиглэлийн авто замаас Чандмань сум хүртэлх хатуу хучилттай авто зам, 56.9 км /Ховд/	2022	2024	43,063.0	19,130.1	41,635.9	1,681.4
XII.1.1.67	Өндөр-Улаан багийн Донгой багаас Чулуут сум хүртэлх хатуу хучилттай авто зам, 65.8 км /Архангай, Ихтамир, Чулуут сум/	2022	2024	39,452.7	15,170.6	39,452.67	477.9
XII.1.1.68	Аймгийн төвийн хатуу хучилттай авто зам, 10 км /Говь-Алтай, Есөнбулаг сум/	2022	2024	9,964.3	4,274.8	9,964.3	592.2
XII.1.1.69	Аймгийн төв доторх авто замын шинэчлэл, засвар /Дархан-Уул, Дархан сум/	2022	2023	9,000.0	8,520.0	2,663.2	1,758.8
XII.1.1.70	Аймгийн шинэ суурьшлын бүсийн хатуу хучилттай авто зам, 10 км /Баянхонгор, Баянхонгор сум/	2022	2024	7,995.2	4,195.2	7,995.2	881.5
XII.1.1.71	Төв аймгийн Угтаалцайдам, Цээл, Заамар сумдыг холбох хатуу хучилттай авто зам, 122.4 км /Төв, Угтаалцайдам, Цээл, Заамар сум/	2022	2025	115,862.8	27,578.9	115,607.1	7,329.1
XII.1.1.72	Сумын төвийн авто замын шинэчлэл /Сэлэнгэ, Цагааннуур сум/	2022	2023	914.2	834.2	914.2	
XII.1.1.73	Баян-Уул сумаас Ульхан боомт хүртэлх хатуу хучилттай авто зам, 50 км /Дорнод, Баян-Уул сум/	2022	2024	89,360.3	5,000.0	84,892.6	-

Зам, тээврийн салбарын статистикийн мэдээлэл - 2023 оны эхний хагас жил

XII.1.1.74	Сумын төвийн хатуу хучилттай авто зам /Архангай, Тариат сум/	2022	2023	2,353.2	2,193.2	2,353.2	
XII.1.1.75	Сумын төвийн хатуу хучилттай авто зам, 3.5 км /Хэнтий, Дадал сум/	2022	2023	5,607.0	3,807.0	4,913.7	459.0
XII.1.1.76	Сумын төвийн хатуу хучилттай авто зам /Архангай, Хангай сум/	2022	2023	2,496.1	2,336.1	2,496.1	
XII.1.1.77	Орхон-Хишиг-Өндөр-Гурванбулаг сум чиглэлийн хатуу хучилттай авто замын үргэлжлэл, 31.08 км /Булган, Хишиг-Өндөр сум/	2022	2024	29,880.0	16,855.48	29,880.00	2,477.7
XII.1.1.78	Сумын төвийн хатуу хучилттай авто зам /Баян-Өлгий, Алтай сум/	2022	2023	2,488.2	1,488.2	2,488.2	112.7
XII.1.1.79	3 дугаар 10 жилийн тойргоос-Улиасны хэвийн урд уулзвар-"ТНХ" ХХК-ийн уулзвар-галын 4 зам хүртэлх зүүн тойруугийн явган зам, унадаг дугуйн замын шинэчлэл /Увс, Улаангом сум/	2022	2023	2,000.0	1,990.0	2,000.0	
XII.1.1.80	Гэр хорооллын доторх хатуу хучилттай авто зам, 14 км /Дархан-Уул, Дархан сум/	2022	2023	12,000.0	11,520.0	7,457.74	
XII.1.1.81	Сумын төвийн хатуу хучилттай авто зам, 3 км /Баян-Өлгий, Алтанцөгц сум/	2022	2023	3,455.0	3,255.0	3,455.0	731.9
XII.1.1.82	Сумын төвийн хатуу хучилттай авто зам /Ховд, Алтай сум/	2022	2023	1,050.5	450.5	1,050.5	
XII.1.1.83	Өндөрхаан-Норовлин чиглэлийн хатуу хучилттай авто замын үргэлжлэл, 130 км /Хэнтий, Батноров, Норовлин сум/	2022	2025	151,859.4	47,335.2	151,817.0	11,482.4
XII.1.1.84	Аймгийн төвийн авто замын ажил /Говьсүмбэр, Сүмбэр сум/	2022	2023	3,283.6	2,283.6	3,283.6	606.9
XII.1.1.85	Сумын төвийн хатуу хучилттай авто зам, 6.9 км /Говьсүмбэр, Шивээговь сум/	2022	2024	5,337.9	2,051.2	5,337.9	642.2
XII.1.1.86	Сумын төвийн хатуу хучилттай авто зам, 1.8 км /Булган, Дашинчилэн сум/	2022	2023	1,492.4	1,332.4	1,492.4	148.8
XII.1.1.87	Улаанбаатар-Дархан чиглэлийн авто замаас Борнуур сумын Дуган хад ам хүртэлх хатуу хучилттай авто зам, 8.5 км /Төв, Борнуур сум/	2022	2024	8,499.5	3,305.2	8,499.5	0.0
XII.1.1.88	Хужирт-Бат-Өлзий чиглэлийн хатуу хучилттай авто зам, 49 км /Өвөрхангай, Бат-Өлзий сум/	2022	2025	67,941.3	11,222.7	67,898.5	3,339.9
XII.1.2	II. Их засвар			48,700.2	38,638.1	47,254.6	176.4
	<i>Шилжих</i>			<i>13,147.7</i>	<i>3,085.6</i>	<i>13,148.3</i>	<i>176.4</i>
XII.1.2.1	Аймгийн төвийн авто замын их засвар, шинэчлэл /Дархан-Уул, Дархан сум, 4, 5, 8, 9, Өргөө баг/	2020	2023	1,990.6	93.9	1,991.2	93.9
XII.1.2.2	Хороолол доторх авто замын засвар /Улаанбаатар, Баянгол дүүрэг, 5, 6, 7, 9 дүгээр хороо/	2020	2023	4,366.1	136.1	4,366.1	

Зам, тээврийн салбарын статистикийн мэдээлэл - 2023 оны эхний хагас жил

XII.1.2.3	Хороодын явган зам, авто зам, нийтийн талбайн ногоон байгууламж, тохижилт /Улаанбаатар, Баянзүрх дүүрэг, 6, 15, 18, 25, 26 дугаар хороо/	2020	2023	1,349.3	82.5	1,349.31	82.5
XII.1.2.4	Нийтийн эзэмшлийн гудамж, явган хүний замын засвар, өргөтгөл, шинэчлэл /Улаанбаатар, Баянгол дүүрэг, 8, 10, 12, 13, 14, 22 дугаар хороо/	2020	2023	701.9	7.8	701.9	
XII.1.2.5	Хорооллын авто замын шинэчлэл, өргөтгөл /Улаанбаатар, Чингэлтэй дүүрэг, 13, 14, 15 дугаар хороо/	2020	2023	2,091.6	117.2	2,091.6	
XII.1.2.6	Сумын төвийн доторх авто замын их засвар /Дархан-Уул, Орхон сум/	2022	2023	2,648.2	2,648.2	2,648.2	
	<i>Шинэ</i>			35,552.5	35,552.5	34,106.3	-
XII.1.2.7	Улсын чанартай хатуу хучилттай авто замын их засвар /Өмнөговь, Дундговь, Өвөрхангай, Баянхонгор, Төв, Хэнтий/	2023	2023	35,552.5	35,552.5	34,106.3	-
XII.1.4	IV. ТЭЗҮ			4,389.1	2,602.6	4,389.1	2,480.2
	<i>Шилжих</i>			4,389.1	2,602.6	4,389.1	2,480.2
XII.1.4.1	Улаанбаатар-Дархан чиглэлийн 204.6 км авто замын техник эдийн засгийн үндэслэл болон инженерийн нарийвчилсан зураг төсөл боловсруулах ажлын үлдэгдэл санхүүжилт	2017	2023	3,096.4	1,921.9	3,096.4	1,921.9
XII.1.4.2	Увс нуур-Улаангом чиглэлийн 25.84 км хатуу хучилттай авто замын зураг төсөв /Увс, Улаангом сум/	2022	2023	357.5	235.5	357.5	235.5
XII.1.4.3	Дүүрэгт шинээр баригдах авто замын зураг төсөв /Улаанбаатар, Баянгол дүүрэг/	2022	2024	600.0	180.0	600.0	60.0
XII.1.4.4	Баруун 4 замын уулзварын өргөтгөл, 3 дугаар 10 жилийн тойрог хүртэлх авто замын шинэчлэлийн зураг төсөв /Увс, Улаангом сум/	2022	2023	74.2	64.2	74.2	64.2
XII.1.4.5	Хэрээтийн даваа, Бийжийн даваа, Бор бургасын давааны зам засварын зураг төсөв /Хөвсгөл, Цагаан-Үүр, Чандмань-Өндөр сум/	2022	2023	260.9	200.9	260.9	198.6
XII.2	Гүүр			59,704.2	14,385.4	59,132.7	6,655.3
XII.2.1	I. Барилга байгууламж			59,704.2	14,385.4	59,132.7	6,655.3
	<i>Шилжих</i>			59,704.2	14,385.4	59,132.7	6,655.3
XII.2.1.1	Орхон голын Онгоцтойн амны төмөр бетон гүүр, 220 у/м /Өвөрхангай, Бат-Өлзий сум/	2019	2023	8,887.7	258.8	8,887.7	258.8
XII.2.1.2	Орхон голын төмөр бетон гүүр /Сэлэнгэ, Орхонтуул сум/	2020	2023	6,312.5	812.5	6,312.5	182.9

Зам, тээврийн салбарын статистикийн мэдээлэл - 2023 оны эхний хагас жил

XII.2.1.3	Онги голын төмөр бетон гүүр, 54.8 у/м /Дундговь, Сайхан-Овоо сум/	2020	2023	1,564.8	57.1	1,564.8	56.6
XII.2.1.4	Хануйн голын төмөр бетон гүүр /Архангай, Эрдэнэмандал сум/	2020	2023	3,677.0	178.6	3,677.0	178.6
XII.2.1.5	Онон голын төмөр бетон гүүр, 209.0 у/м /Хэнтий, Биндэр сум/	2020	2023	6,988.1	641.4	6,988.1	
XII.2.1.6	Хяраан голын гүүр /Сэлэнгэ, Алтанбулаг сум, 3 дугаар баг/	2020	2023	618.3	25.5	368.6	25.5
XII.2.1.7	Ээвийн голын 66.24 у/м төмөр бетон гүүр /Говь-Алтай, Шарга сум/	2020	2023	3,559.5	1,059.5	3,557.8	1,056.3
XII.2.1.8	Чоно харайхын гүүр /Ховд, Дөргөн сум/	2020	2023	1,834.1	346.5	1,834.1	346.5
XII.2.1.9	Улз голын төмөр бетон гүүр /Дорнод, Чулуунхороот сум/	2021	2023	2,938.5	440.7	2,938.5	440.7
XII.2.1.10	Хануй голын төмөр бетон гүүр /Архангай, Хайрхан сум/	2021	2023	3,558.5	1,522.8	3,558.5	144.3
XII.2.1.11	Онон голын төмөр бетон гүүр, 209.0 у/м /Хэнтий, Батширээт сум/	2021	2023	6,625.6	1,425.6	6,625.6	1,339.8
XII.2.1.12	Мандалын голын төмөр бетон гүүрний шинэчлэл /Төв, Батсүмбэр сум/	2021	2023	1,260.0	259.9	1,260.0	
XII.2.1.13	Тоорцог толгойн төмөр бетон гүүр, 169 у/м /Баян-Өлгий, Бугат сум/	2022	2023	5,789.9	3,229.9	5,789.9	2,602.8
XII.2.1.14	Хангилцагийн голын модон гүүр, 38.5 у/м /Увс, Цагаанхайрхан сум/	2022	2023	576.5	516.5	298.7	
XII.2.1.15	Бархын голын төмөр бетон гүүр, 121.3 у/м, хайрган зам, 1.2 км /Хэнтий, Батширээт сум/	2022	2023	4,229.7	2,729.7	4,187.4	22.4
XII.2.1.16	Бетон гүүр, 24 у/м /Баян-Өлгий, Улаанхус сум, Хөх хөтөл баг/	2022	2023	994.6	651.6	994.6	
XII.2.1.17	Баруун гол дээр баригдах замын байгууламж /Увс, Өлгий сум/	2022	2023	288.9	228.9	288.9	
XII.3	Тээвэр			18,567.3	9,422.0	10,405.6	1,428.2
XII.3.1	I. Барилга байгууламж			18,567.3	9,422.0	10,405.6	1,428.2
	<i>Шилжих</i>			<i>18,567.3</i>	<i>9,422.0</i>	<i>10,405.6</i>	<i>1,428.2</i>
XII.3.1.1	Дэлүүн болдог нисэх буудлын барилга /Хэнтий, Дадал сум/	2020	2023	9,095.3	1,620.0	5,428.9	305.5
					3,475.3		
XII.3.1.2	Хот хоорондын болон аймаг хоорондын зорчигч тээврийн авто буудал /Орхон, Баян-Өндөр сум/	2022	2023	4,976.7	3,976.7	4,976.7	1,122.7
XII.3.1.3	Өлгий нисэх буудлын өргөтгөлийн барилга /Баян-Өлгий, Өлгий сум/	2022	2024	4,495.3	350.0		



УСАН ЗАМЫН САЛБАР



1.5 Усан замын тээврийн салбарын статистикийн үзүүлэлт

1.5.1 Усан замын тээврийн хэрэгслийн бүртгэл аймгаар:

Аймгийн нэр	2019 он	2020 он	2021 он	2022 он	2023 оны эхний хагас жил
Нийслэл	7	7	7	8	14
Хөвсгөл	103	104	106	106	119
Архангай	17	16	17	18	32
Сэлэнгэ	2	2	2	2	3
Булган	4	4	4	4	4
Дорнод	2	2	2	2	6
Хэнтий	1	1	1	1	1
Увс	4	4	4	5	6

Зам, тээврийн салбарын статистикийн мэдээлэл - 2023 оны эхний хагас жил

Ховд	-	1	-	-	-
Баян-Өлгий	2	2	2	3	3
Дархан-Уул	1	1	1	1	1
Орхон	2	2	2	2	2
Нийт	145	145	148	152	191

2023 оны эхний хагас жилийн байдлаар усан замын тээврийн хэрэгслийн тоо 191 болж, өмнөх оны мөн үеэс 39 буюу 26.3%-аар өссөн байна. Үүнээс 14 буюу 7.3% нь нийслэлд, 119 буюу 62.5% нь Хөвсгөл аймагт, 32 буюу 16.7% нь Архангай аймагт бүртгэлтэй байна. Мөн үзлэгт хамрагдаагүй усан замын тээврийн хэрэгсэл 79 буюу нийт бүртгэлтэй тээврийн хэрэгслийн 41.7%, үзлэгт хамрагдсан 112 тээврийн хэрэгслээс 85 буюу 44.3% нь тэнцсэн үзүүлэлттэй байна.



1.5.2 Монгол Улсын далбаатай хөлөг онгоцны бүртгэл:

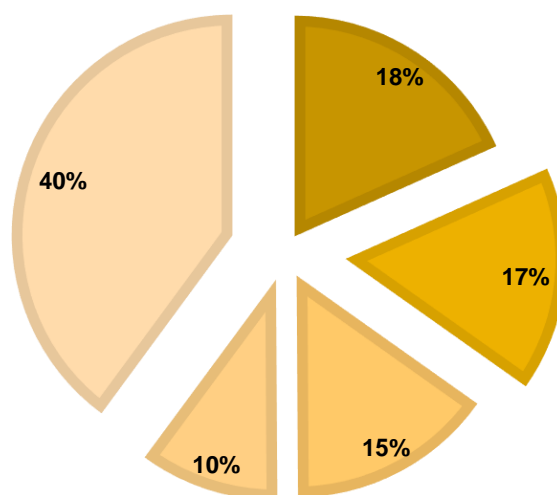
№	Улс	Хөлөг онгоцны тоо	Эзлэх хувиар /%/
1	Бүгд Найрамдах Сингапур Улс	52	18.31%
2	Малайз Улс	47	16.55%
3	Бүгд Найрамдах Хятад Ард Улсын Засаг Захиргааны Онцгой Бүс Хонконг	43	15.14%
4	Бүгд Найрамдах Индонез Улс	29	10.21%
5	Тайвань	12	4.23%

Зам, тээврийн салбарын статистикийн мэдээлэл - 2023 оны эхний хагас жил

6	БНХАУ	12	4.23%
7	Бүгд Найрамдах Панам Улс	8	2.82%
8	Белиз Улс	12	4.23%
9	Британийн Виржинийн Арлууд	4	1.41%
10	Япон Улс	1	0.35%
11	Маршаллын Арлуудын Бүгд Найрамдах Улс	15	5.28%
12	Бүгд Найрамдах Вьетнам Улс	6	2.11%
13	Сейшелийн Арлуудын Бүгд Найрамдах Улс	9	3.17%
14	Их Британи, Умард Ирландын Нэгдсэн Хаант Улс	1	0.35%
15	Бүгд Найрамдах Филиппин Улс	8	2.82%
16	Арабын Нэгдсэн Эмират Улс	1	0.35%
17	Бүгд Найрамдах Солонгос Улс	15	5.28%
18	Бүгд Найрамдах Энэтхэг Улс	-	-
19	Бүгд Найрамдах Мальта Улс	1	0.35%
20	Бүгд Найрамдах Сьерра Леон Улс	-	-
21	Шри Ланка Улс	-	-
22	Бүгд Найрамдах Либери Улс	3	1.06%
23	Бүгд Найрамдах Суринам Улс	2	0.70%
24	Ангилья Улс	2	0.70%
25	Соламоны арлууд	1	0.35%
НИЙТ		284	100%

МОНГОЛ УЛСЫН ДАЛБААТАЙ ХӨЛӨГ ОНГОЦНЫ БҮРТГЭЛ /УЛСААР/

■ Сингапур ■ Малайз ■ Индонез ■ Хонконг ■ Бусад Улс



2023 оны эхний хагас жилийн байдлаар Монгол Улсын далбаатай нийт 284 хөлөг онгоц байгаагаас өмнөх оны мөн үеэс 66 буюу 30.3%-аар өссөн байна. Үүнээс 18.3%-ийг Бүгд Найрамдах Сингапур Улс, 16.5%-ийг Малайз Улс, 15.1%-ийг Бүгд Найрамдах Индонез Улс, 10.2%-ийг Бүгд Найрамдах Хятад Ард Улсын Засаг Захиргааны Онцгой Бүс Хонконг тус тус эзэлж байна.

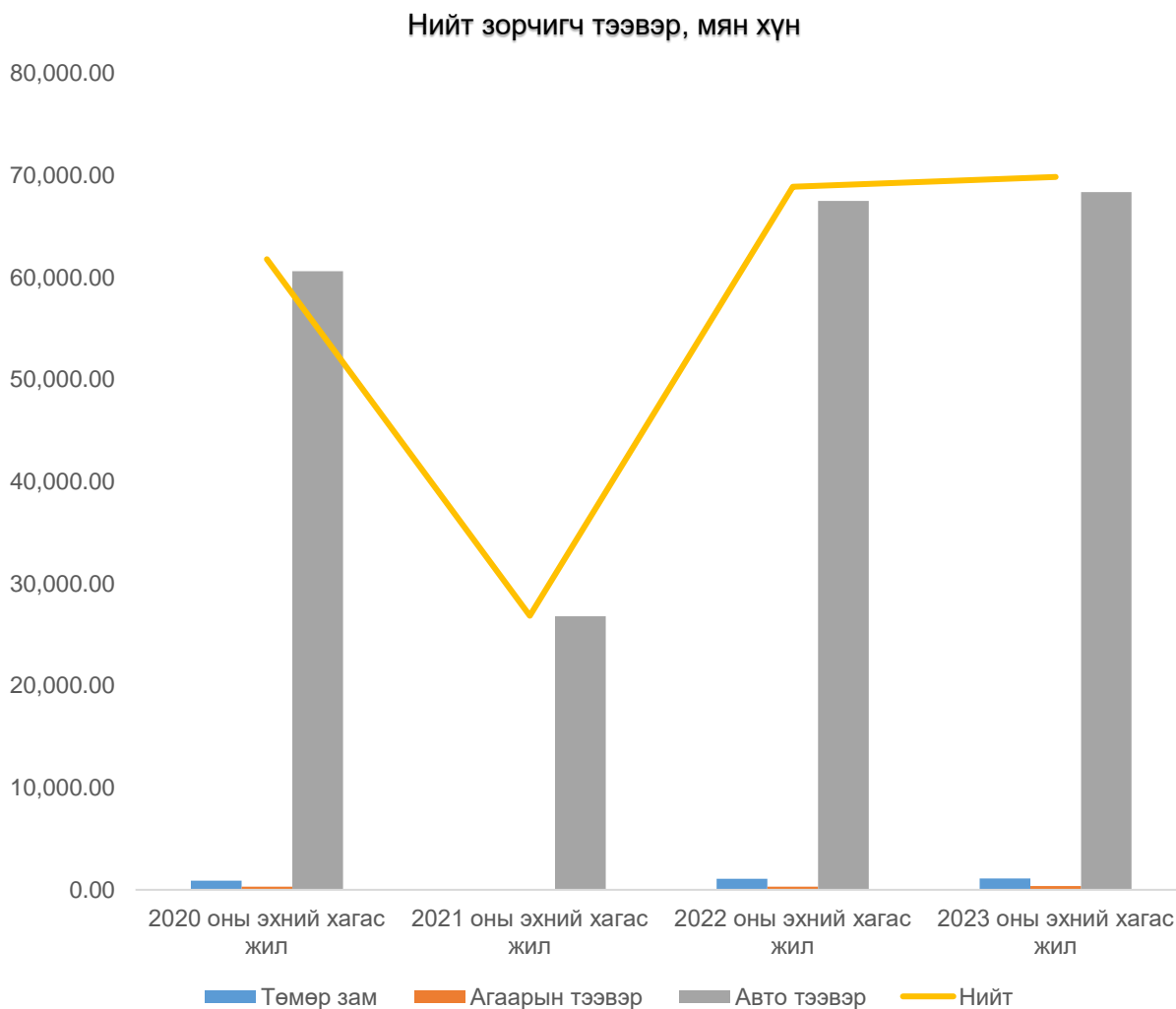
2. АЛБАН ЁСНЫ СТАТИСТИК МЭДЭЭЛЭЛ

2.1 Зам, тээврийн салбарын статистикийн нэгдсэн үзүүлэлт

Нийт зорчигч тээвэр

Бүх төрлийн тээврээр 2023 оны эхний хагас жилд 69.9 сая хүн (давхардсан тоогоор) зорчсон нь өмнөх оны мөн үеэс 1.5 сая хүнээр өссөн байна.

- Автотээврээр 2023 оны эхний хагас жилийн байдлаар давхардсан тоогоор 68.4 сая хүн тээвэрлэсэн нь өмнөх оноос зорчигчид 0.9 сая зорчигчоор өссөн байна.
- Төмөр замын тээврээр 2023 оны эхний хагас жилийн байдлаар 1,109.06 мянган хүн тээвэрлэсэн нь өмнөх оны энэ үеэс 35.9 мянган зорчигч буюу 3%-аар нэмэгдсэн байна.
- Агаарын тээврээр 2023 оны эхний хагас жилийн байдлаар нийт 708,350 зорчигч тээвэрлэсэн нь өмнөх оны мөн үеэс 384,880 зорчигчоор буюу 119%-аар өссөн байна. Үүнээс олон улсад 520.2 мян.хүн, орон нутагт 188.2 хүн тээвэрлэсэн байна.

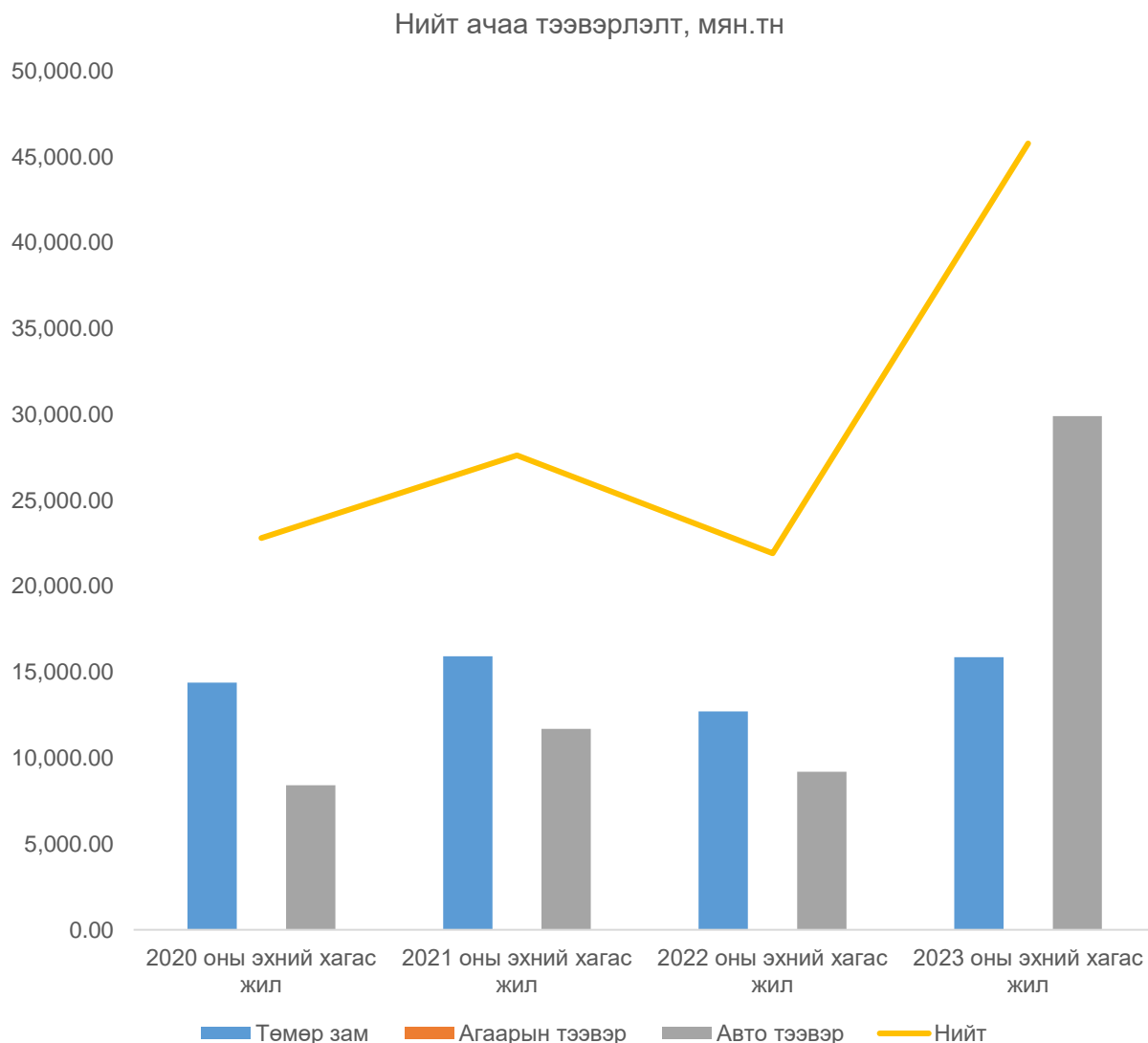


Нийт ачаа тээвэр

Бүх төрлийн тээврээр 2023 оны эхний хагас жилд 45.8 сая тонн ачаа тээвэрлэсэн нь өмнөх оны мөн үеэс 23.9 (+109.1%) сая тонноор нэмэгдсэн байна. Энэ өсөлт нь авто тээврээр тээсэн ачаа өмнөх оны мөн үеэс 3 дахин нэмэгдсэнтэй холбоотой.

- Автотээврээр 2023 оны эхний хагас жилийн байдлаар 29.9 сая тонн ачаа тээвэрлэж өмнөх оны мөн үеэс тээвэрлэсэн ачаа 3 дахин өссөн байна.
- Төмөр замаар 2023 оны эхний хагас жилийн байлаар 15.9 сая тонн ачаа тээвэрлэж өмнөх оны мөн үеэс 3.16 сая тонн буюу 24.9%-аар нэмэгдсэн байна. Дотоодын ачаа 6 сая тонн буюу 37.8%, экспортын ачаа 5.72 сая буюу 36.1%, импортын ачаа 1.71 сая тонн буюу 10.8%, дамжин өнгөрсөн ачаа 2,42 сая тонн буюу 15.3%-ийг тус тус эзэлж байна.
- Агаарын тээврээр 2023 оны эхний хагас жилийн байдлаар 4,077.9 тн ачаа болон шуудан тээвэрлэсэн нь өмнөх оны мөн үеэс 2,374.5 тонн буюу 37%-аар буурсан байна. Нийт тээвэрлэсэн ачаа, шуудангаас олон улсад 4,068.3 тн, орон нутагт 9.6 тн

ачаа, шуудан тээвэрлэсэн байна.



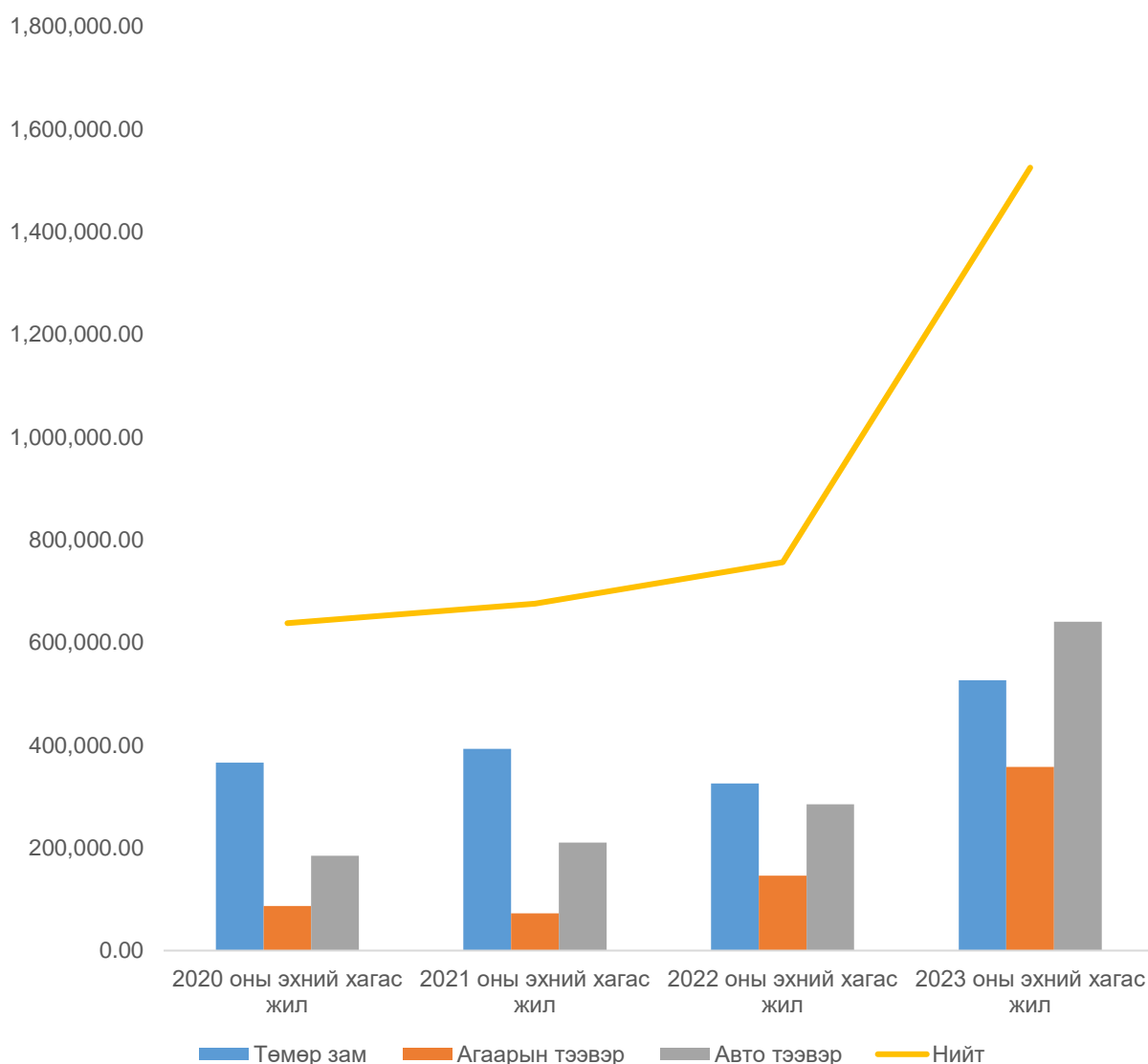
Нийт тээврийн орлого

Бүх төрлийн тээврийн орлого 2023 оны эхний хагас жилд 1,525.1 тэрбум төгрөг болж, өмнөх оны мөн үеэс 2 дахин өссөн байна.

Нийт орлогын 43%-ийг төмөр зам, 37.7%-ийг автотээвэр, 19.3%-ийг агаарын тээврийн салбар тус тус бүрдүүлсэн байна. Үүнд:

- Авто тээврийн салбарын орлого 2023 оны эхний хагас жилд 640.3 тэрбум төгрөг буюу өмнөх оны мөн үеэс 355.2 (+124.6%) тэрбум төгрөгөөр өссөн байна.
- Төмөр замын тээвэрээр 2023 оны эхний хагас жилд 526.8 тэрбум төгрөг орлого олж, өмнөх оны мөн үеэс 201.4 (+61.9%) тэрбум төгрөгөөр өссөн байна.
- Агаарын үндэсний тээвэрлэгчдийн орлого 2023 оны эхний хагас жилд 358 тэрбум төгрөг буюу өмнөх оны мөн үеэс 208.5 (+139.5%) тэрбум төгрөгөөр өссөн байна.

Тээврийн орлого, сая.төгрөг



ӨНГӨНИЙ КОД

- ИРГЭНИЙ НИСЭХ
- АВТОТЭЭВЭР
- ТӨМӨР ЗАМ
- АВТО ЗАМ
- УСАН ЗАМ
- ЕРӨНХИЙ БОЛОН НЭГТГЭСЭН МЭДЭЭЛЭЛ

*Боловсруулсан:
Зам, тээврийн хөгжлийн яамны
Бодлого, төлөвлөлтийн газар
2022.07.18*